

晋城市生态环境局

晋市环函〔2026〕88号

晋城市生态环境局 关于晋城市 2026 年第 1 季度重点监控企业 自动在线监测污染物排放量的通报

各县（市、区）分局、相关企业：

根据相关技术规定，我市及各县（市、区）完成了 2026 年第 1 季度 314 家重点监控企业自动在线监测污染物排放量核算工作，现下发给你们并同步公示于晋城市生态环境局官方网站，请各县（市、区）分局通知相关企业上网查询，同时加强自动在线监测数据在排污申报、排污许可证发放、总量控制和环保税征收等工作中的应用。

一、总体情况

（一）废气

2026 年第 1 季度，我市废气重点监控企业 210 家，废气自动在线监测点 517 个，1 月-3 月废气二氧化硫排放量分别为 171.668 吨、121.792 吨和 154.659 吨，合计 448.119 吨；氮氧化物排放量分别为 462.478 吨、355.341 吨和 461.309 吨，合计 1279.127 吨；烟（粉）尘排放量分别为 45.867 吨、30.275 吨和

46.343 吨，合计 122.485 吨。

电力行业废气监控企业 10 家，废气自动在线监测点 26 个，第 1 季度二氧化硫排放量为 296.521 吨、氮氧化物排放量为 734.973 吨、烟（粉）尘排放量为 36.305 吨，占全市第 1 季度监控企业废气二氧化硫、氮氧化物和烟（粉）尘排放量的 66.17%、57.46%和 29.64%。

冶金行业废气监控企业 37 家，废气自动在线监测点 203 个，第 1 季度二氧化硫排放量为 26.822 吨、氮氧化物排放量为 167.621 吨、烟（粉）尘排放量为 53.582 吨，占全市第 1 季度监控企业废气二氧化硫、氮氧化物和烟（粉）尘排放量的 5.99%、13.10%和 43.75%。

焦化行业废气监控企业 3 家，废气自动在线监测点 26 个，第 1 季度二氧化硫排放量为 16.691 吨、氮氧化物排放量为 78.485 吨、烟（粉）尘排放量为 6.359 吨，占全市第 1 季度监控企业废气二氧化硫、氮氧化物和烟（粉）尘排放量的 3.72%、6.14%和 5.19%。

化工行业废气监控企业 21 家，废气自动在线监测点 63 个，第 1 季度二氧化硫排放量为 9.141 吨，氮氧化物排放量为 67.401 吨、烟（粉）尘排放量为 14.246 吨，占全市第 1 季度监控企业废气二氧化硫、氮氧化物和烟（粉）尘排放量的 2.04%、5.27%和 11.63%。

建材行业废气监控企业 106 家，废气自动在线监测点 145 个，第 1 季度二氧化硫排放量为 50.416 吨、氮氧化物排放量为

107.884吨、烟（粉）尘排放量为6.726吨，占全市第1季度监控企业废气二氧化硫、氮氧化物和烟（粉）尘排放量的11.25%、8.43%和5.49%。

其他行业废气监控企业33家，废气在线自动监测点54个，第1季度二氧化硫排放量为48.528吨、氮氧化物排放量为122.764吨、烟（粉）尘排放量为5.268吨，占全市第1季度监控企业废气二氧化硫、氮氧化物和烟（粉）尘排放量的10.83%、9.60%和4.30%。

图1：2026年第1季度晋城市监控企业废气二氧化硫排放量各行业占比图

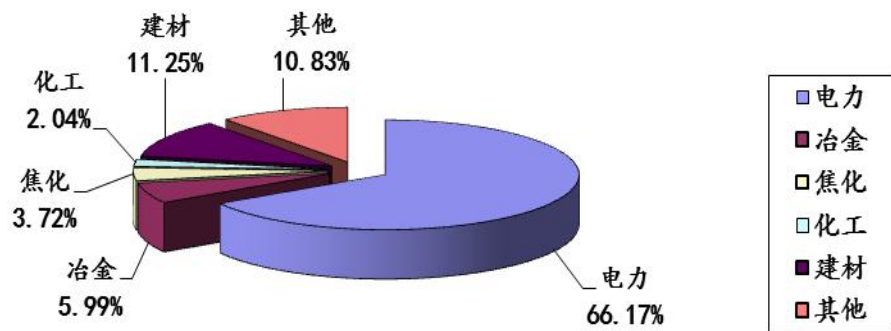


图2：2026年第1季度晋城市监控企业废气氮氧化物排放量各行业占比图

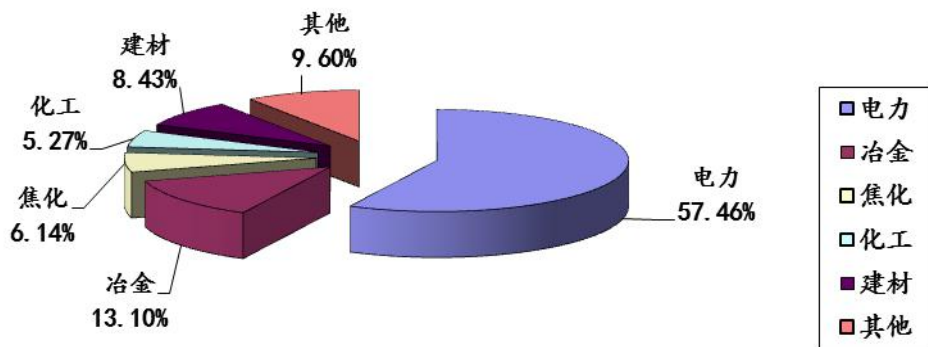
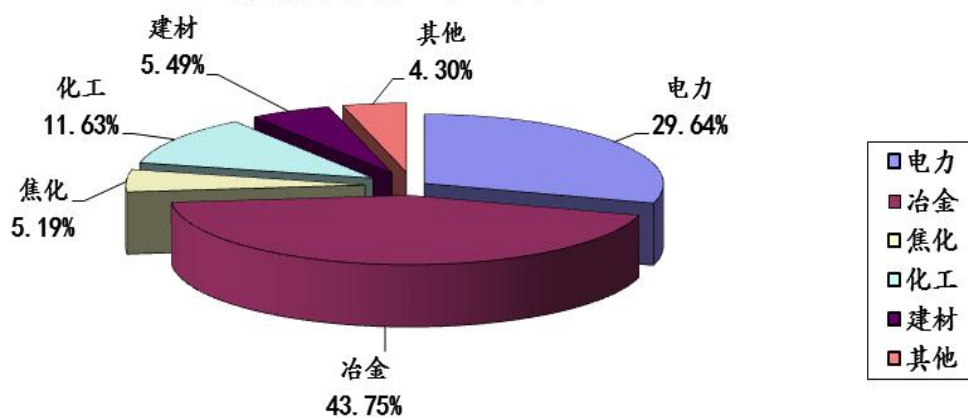


图3：2026年第1季度晋城市监控企业烟（粉）尘排放量各行业占比图



（二）废水

2026年第1季度我市废水重点监控企业129家，废水自动在线监测点141个，1月-3月废水化学需氧量排放量分别为163.157吨、137.319吨和147.044吨，合计447.520吨；氨氮排放量分别为2.965吨、2.845吨和2.631吨，合计8.441吨；总磷排放量分别为1.646吨、1.289吨和1.485吨，合计4.421吨；总氮排放量分别为101.907吨、81.675吨和101.491吨，合计285.073吨。

污水处理行业监控企业20家，废水自动在线监测点20个，第1季度废水化学需氧量为350.779吨、氨氮排放量为4.354吨、总磷排放量为4.313吨、总氮排放量为256.391吨，占全市第1季度废水监控企业化学需氧量、氨氮、总磷和总氮排放量的78.38%、51.59%、97.55%和89.94%。

化工行业废水监控企业16家，废水自动在线监测点17个，

第 1 季度废水化学需氧量排放量为 22.013 吨、氨氮排放量为 0.611 吨、总氮排放量为 23.782 吨，占全市第 1 季度废水监控企业化学需氧量、氨氮和总氮排放量的 4.92%、7.24%和 8.34%。

印染行业废水监控企业 4 家，废水自动在线监测点 5 个，第 1 季度废水化学需氧量排放量为 6.466 吨、氨氮排放量为 0.087 吨、总氮排放量为 1.284 吨，占全市第 1 季度废水监控企业化学需氧量、氨氮和总氮排放量的 1.44%、1.03%和 0.45%。

煤炭行业废水监控企业 66 家，废水自动在线监测点 75 个，第 1 季度废水化学需氧量排放量为 38.161 吨、氨氮排放量为 1.775 吨，占全市第 1 季度废水监控企业化学需氧量和氨氮排放量的 8.53%和 21.03%。

食品行业废水监控企业 3 家，废水自动在线监测点 3 个，第 1 季度废水化学需氧量排放量为 1.358 吨、氨氮排放量为 0.026 吨、总磷排放量为 0.017 吨、总氮排放量为 0.614 吨，占全市第 1 季度废水监控企业化学需氧量、氨氮、总磷和总氮排放量的 0.30%、0.31%、0.38%和 0.22%。

其它行业废水监控企业 20 家，废水自动在线监测点 21 个，第 1 季度废水化学需氧量排放量为 28.742 吨、氨氮排放量为 1.587 吨、总磷排放量为 0.091 吨、总氮排放量为 3.001 吨，占全市第 1 季度废水监控企业化学需氧量、氨氮、总磷和总氮排放量的 6.42%、18.80%、2.06%和 1.05%。

图4:2026年第1季度晋城市监控企业废水化学需氧量排放量各行业占比图

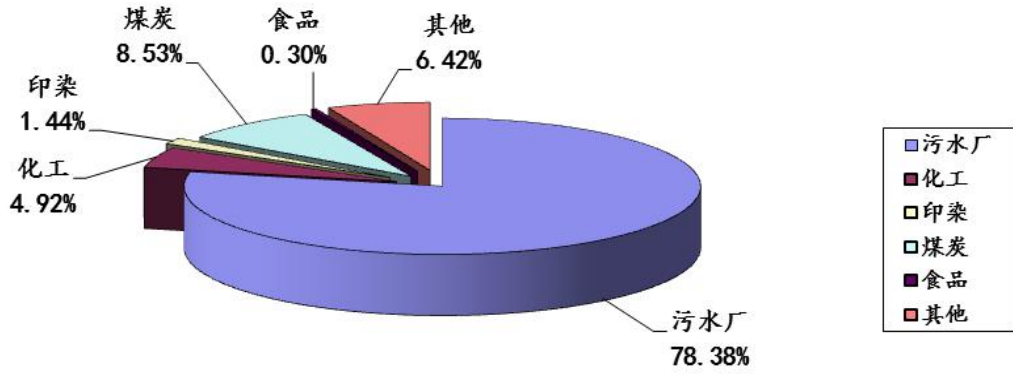


图5:2026年第1季度晋城市监控企业废水氨氮排放量各行业占比图

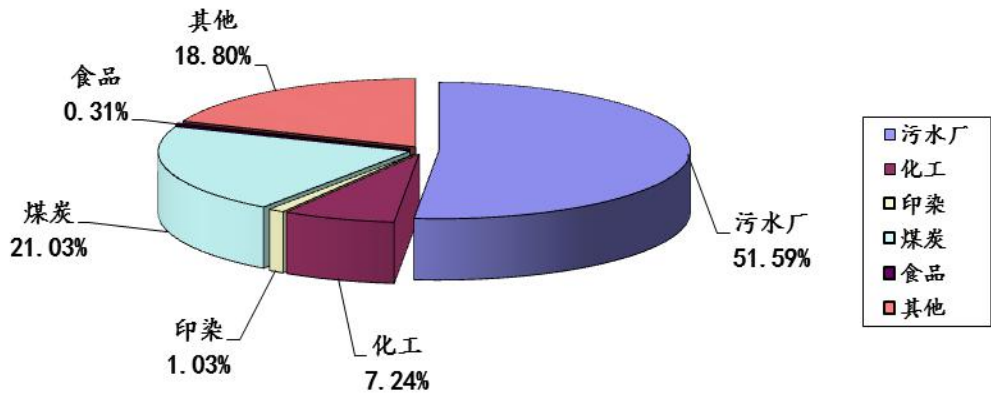


图6:2026年第1季度晋城市监控企业废水总磷排放量各行业占比图

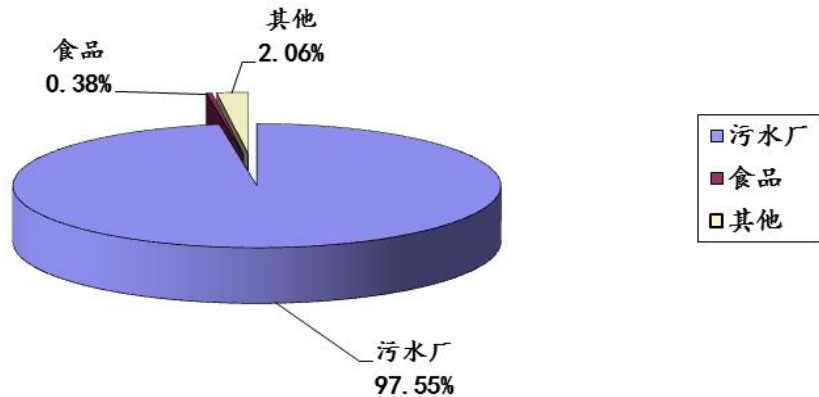
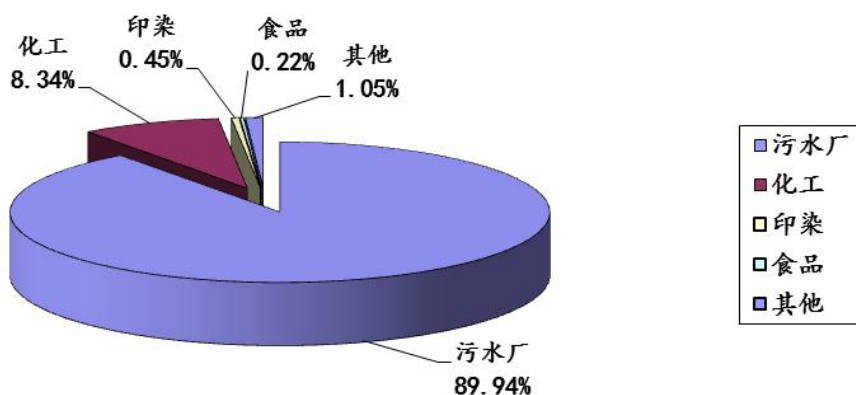


图7:2026年第1季度晋城市监控企业废水总氮排放量各行业占比图



二、数据分析

(一) 废气

2026年第1季度重点监控企业废气二氧化硫排放量同比2025年第1季度减少134.682吨,降幅为23.11%;环比2025年第4季度减少146.470吨,降幅为24.63%;氮氧化物排放量同比2025年第1季度减少356.312吨,降幅为21.79%;环比2025年第4季度减少355.060吨,降幅为21.73%;烟(粉)尘排放量同比2025年第1季度减少39.323吨,降幅为24.30%;环比2025年第4季度减少26.457吨,降幅为17.76%。

从行业分布看:2026年第1季度其他行业和化工行业二氧化硫排放量环比2025年第4季度分别增加11.93%和0.34%;建材行业、冶金行业、焦化行业和电力行业二氧化硫排放量环比2025年4季度分别降低70.22%、34.94%、14.87%和4.97%。其他行业和化工行业氮氧化物排放量环比2025年第4季度分别增加9.37%和2.84%;建材行业、冶金行业、焦化行业和电力行业氮氧化物排放量环比2025年第4季度分别降低70.53%、23.68%、19.62%和4.92%。其他行业、焦化行业、电力行业和化工行业废

气烟（粉）尘排放量环比 2025 年第 4 季度分别升高 14.80%、11.81%、5.89%和 4.66%；建材行业和冶金行业废气烟（粉）尘排放量环比 2025 年第 4 季度分别降低 72.13%和 19.59%。

表 1 2026 年第 1 季度晋城市监控企业二氧化硫排放量行业环比及同比一览表

行业	2026 年 1 季度(t)	占全市百分比	2025 年 4 季度(t)	2025 年 1 季度(t)	环比增减情况(t)	环比百分率	同比增减情况(t)	同比百分率
电力	296.521	66.17%	312.017	389.510	-15.496	-4.97%	-92.989	-23.87%
冶金	26.822	5.99%	41.227	34.234	-14.405	-34.94%	-7.412	-21.65%
焦化	16.691	3.72%	19.608	28.582	-2.916	-14.87%	-11.891	-41.60%
化工	9.141	2.04%	9.110	14.097	0.031	0.34%	-4.956	-35.16%
建材	50.416	11.25%	169.274	69.910	-118.858	-70.22%	-19.494	-27.88%
其他	48.528	10.83%	43.355	46.468	5.173	11.93%	2.060	4.43%
合计	448.119		594.590	582.802	-146.470	-24.63%	-134.682	-23.11%

表 2 2026 年第 1 季度晋城市监控企业氮氧化物排放量行业环比及同比一览表

行业	2026 年 1 季度(t)	占全市百分比	2025 年 4 季度(t)	2025 年 1 季度(t)	环比增减情况(t)	环比百分率	同比增减情况(t)	同比百分率
电力	734.973	57.46%	772.986	853.471	-38.014	-4.92%	-118.498	-13.88%
冶金	167.621	13.10%	219.637	166.847	-52.015	-23.68%	0.774	0.46%
焦化	78.485	6.14%	97.643	152.156	-19.158	-19.62%	-73.671	-48.42%
化工	67.401	5.27%	65.540	136.014	1.861	2.84%	-68.612	-50.45%
建材	107.884	8.43%	366.133	216.354	-258.250	-70.53%	-108.471	-50.14%
其他	122.764	9.60%	112.248	110.597	10.516	9.37%	12.167	11.00%
合计	1279.127		1634.187	1635.439	-355.060	-21.73%	-356.312	-21.79%

表 3 2026 年第 1 季度晋城市监控企业烟（粉）尘行业排放量环比一览表

行业	2026 年 1 季度(t)	占全市百分比	2025 年 4 季度(t)	2025 年 1 季度(t)	环比增减情况(t)	环比百分率	同比增减情况(t)	同比百分率
电力	36.305	29.64%	34.284	41.582	2.021	5.89%	-5.277	-12.69%
冶金	53.582	43.75%	66.638	64.697	-13.056	-19.59%	-11.115	-17.18%
焦化	6.359	5.19%	5.687	7.349	0.672	11.81%	-0.990	-13.48%
化工	14.246	11.63%	13.611	29.501	0.635	4.66%	-15.255	-51.71%
建材	6.726	5.49%	24.133	12.466	-17.407	-72.13%	-5.740	-46.04%
其他	5.268	4.30%	4.588	6.214	0.679	14.80%	-0.946	-15.23%
合计	122.485		148.942	161.808	-26.457	-17.76%	-39.323	-24.30%

图8:2026年第1季度晋城市监控企业废气二氧化硫排放量同比图 (单位:吨)

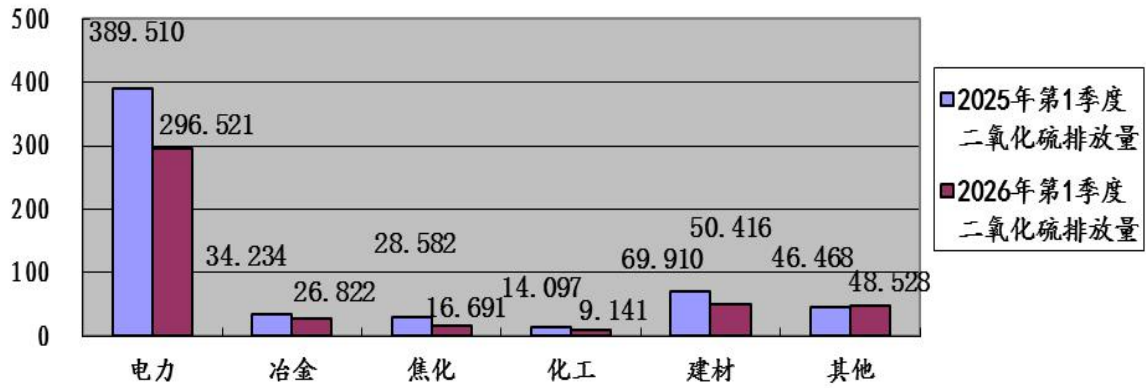


图9:2026年第1季度晋城市监控企业废气二氧化硫排放量环比图 (单位:吨)

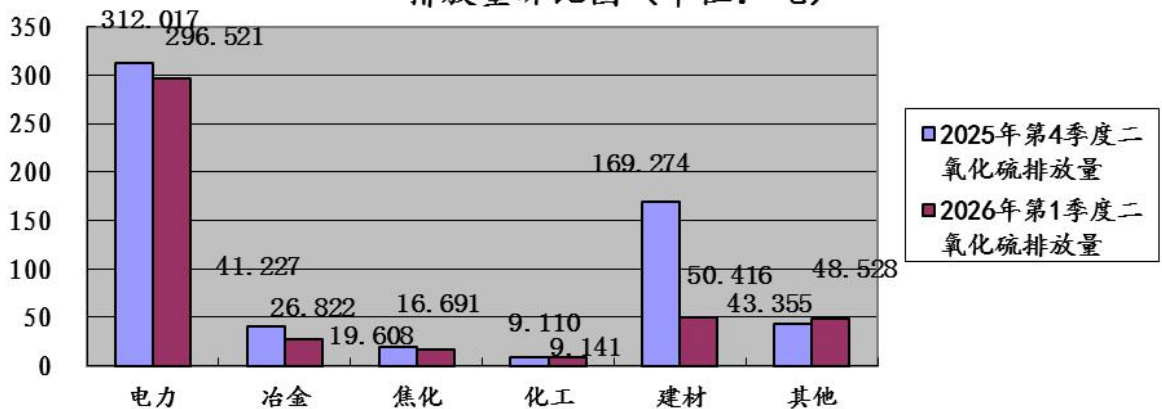


图10:2026年第1季度晋城市监控企业废气氮氧化物排放量同比图 (单位:吨)

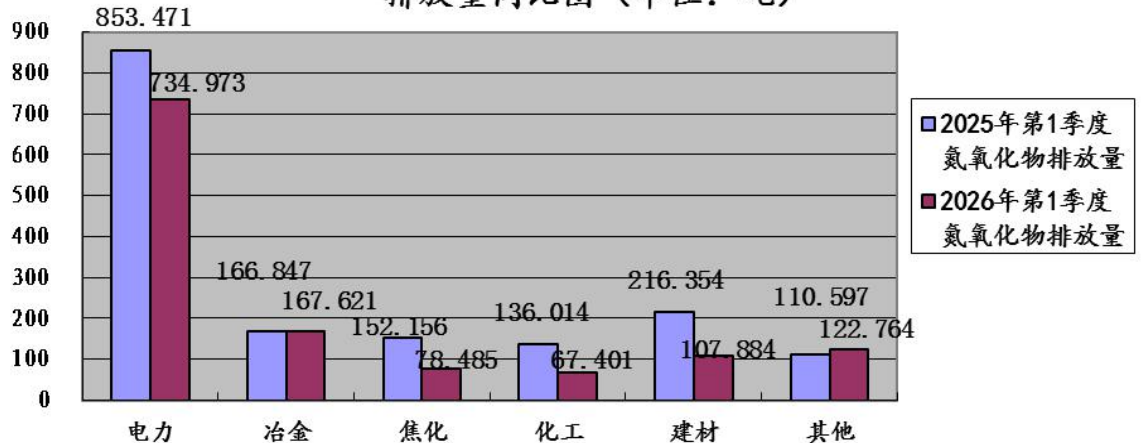


图11: 2026年第1季度晋城市监控企业废气氮氧化物排放量环比图 (单位: 吨)

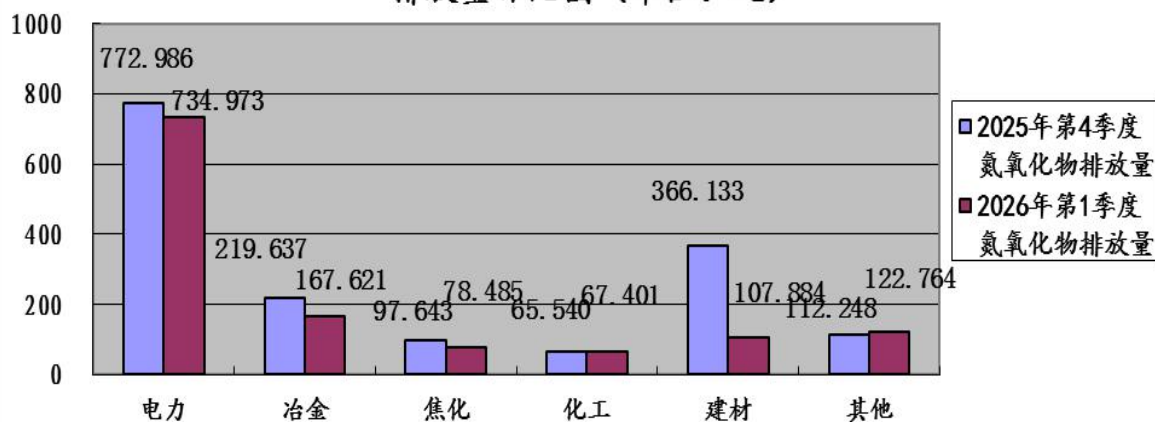


图12: 2026年第1季度晋城市监控企业废气烟(粉)尘排放量同比图 (单位: 吨)

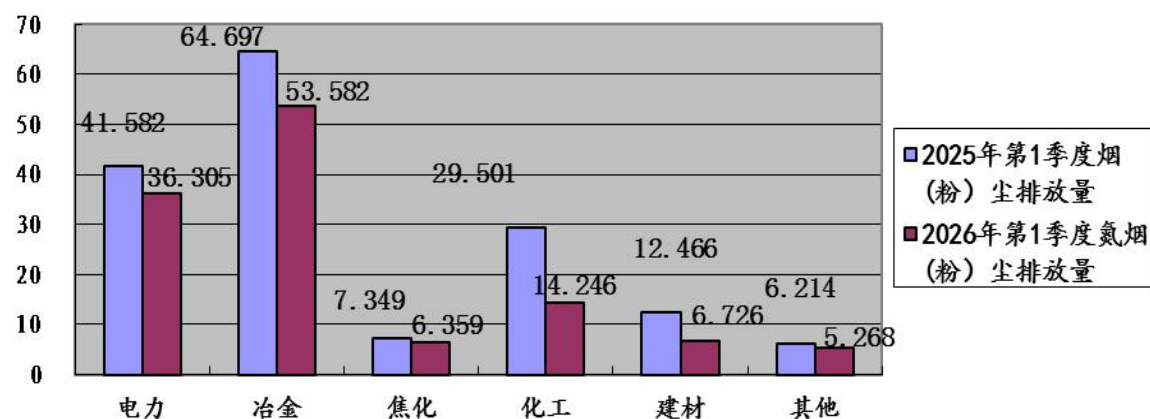


图13: 2026年第1季度晋城市监控企业废气烟(粉)尘排放量环比图 (单位: 吨)

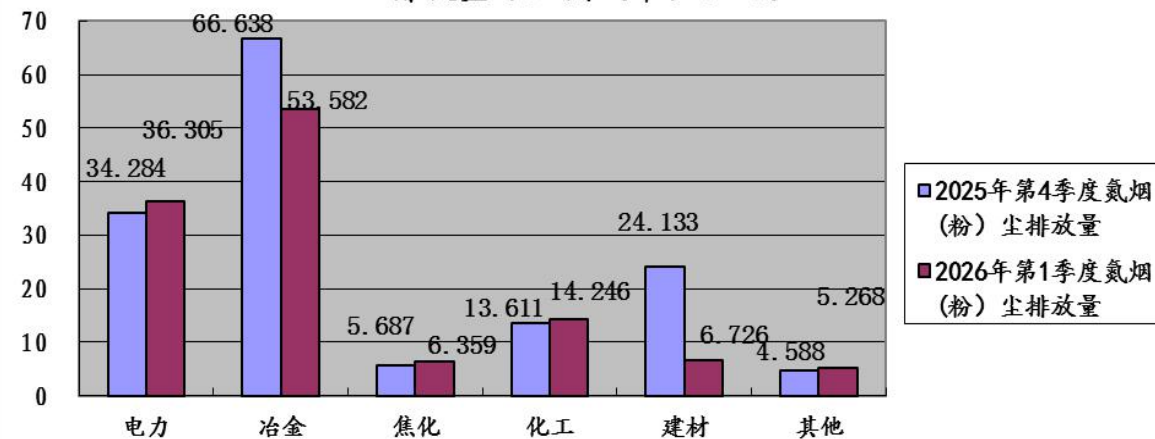


表 4 2026 年第 1 季度晋城市监控企业二氧化硫排放量区域环比及同比一览表

区域	2026 年 1 季度(t)	占全市百分比	2025 年 4 季度(t)	2025 年 1 季度(t)	环比增减情况(t)	环比百分率	同比增减情况(t)	同比百分率
城区	0	/	0	0	0	/	0	/
泽州	103.851	23.17%	141.222	108.744	-37.371	-26.46%	-4.893	-4.50%
高平	70.394	15.71%	102.841	79.322	-32.447	-31.55%	-8.928	-11.26%
阳城	253.727	56.62%	327.410	370.827	-73.683	-22.50%	-117.100	-31.58%
陵川	16.615	3.71%	18.338	20.678	-1.723	-9.40%	-4.063	-19.65%
沁水	3.532	0.79%	4.778	3.230	-1.246	-26.08%	0.302	9.35%
合计	448.119		594.590	582.802	-146.470	-24.63%	-134.682	-23.11%

表 5 2026 年第 1 季度晋城市监控企业氮氧化物排放量区域环比及同比一览表

区域	2026 年 1 季度(t)	占全市百分比	2025 年 4 季度(t)	2025 年 1 季度(t)	环比增减情况(t)	环比百分率	同比增减情况(t)	同比百分率
城区	5.368	0.42%	6.860	7.422	-1.493	-21.76%	-2.054	-27.68%
泽州	407.350	31.85%	508.395	405.968	-101.045	-19.88%	1.382	0.34%
高平	155.991	12.20%	203.381	227.746	-47.390	-23.30%	-71.755	-31.51%
阳城	519.313	40.60%	691.998	772.394	-172.685	-24.95%	-253.081	-32.77%
陵川	43.993	3.44%	63.701	53.383	-19.708	-30.94%	-9.390	-17.59%
沁水	147.113	11.50%	159.852	168.526	-12.739	-7.97%	-21.413	-12.71%
合计	1279.127		1634.187	1635.439	-355.060	-21.73%	-356.312	-21.79%

表 6 2026 年第 1 季度晋城市监控企业烟（粉）尘区域排放量环比一览表

区域	2026 年 1 季度(t)	占全市百分比	2025 年 4 季度(t)	2025 年 1 季度(t)	环比增减情况(t)	环比百分率	同比增减情况(t)	同比百分率
城区	0.292	0.24%	0.211	0.350	0.080	38.08%	-0.058	-16.67%
泽州	72.017	58.80%	86.797	84.954	-14.780	-17.03%	-12.937	-15.23%
高平	12.749	10.41%	13.612	26.236	-0.863	-6.34%	-13.487	-51.41%
阳城	32.370	26.43%	39.830	44.269	-7.460	-18.73%	-11.899	-26.88%
陵川	3.174	2.59%	6.683	4.517	-3.508	-52.50%	-1.343	-29.72%
沁水	1.883	1.54%	1.809	1.483	0.074	4.09%	0.400	26.97%
合计	122.485		148.942	161.808	-26.457	-17.76%	-39.323	-24.30%

从区域分布看：2026年第1季度阳城县和泽州县监控企业二氧化硫、氮氧化物、烟尘排放量占我市排放量的比例最大，分别达到56.62%、40.60%、26.43%和23.17%、31.85%、58.80%。高平市、泽州县、沁水县、阳城县和陵川县监控企业二氧化硫排放量环比2025年第4季度分别降低31.55%、26.46%、26.08%、22.50%和9.40%。陵川县、阳城县、高平市、城区、泽州县和沁水县监控企业氮氧化物排放量环比2025年第4季度分别降低30.94%、24.95%、23.30%、21.76%、19.88%和7.97%。城区和沁水县监控企业废气烟（粉）尘排放量环比2025年第4季度分别增加38.08%和4.09%。陵川县、阳城县、泽州县和高平市监控企业废气烟（粉）尘排放量环比2025年第4季度降低52.50%、18.73%、17.03%和6.34%。

图14:2026年第1季度晋城市各县（市、区）监控企业废气二氧化硫排放量占比图

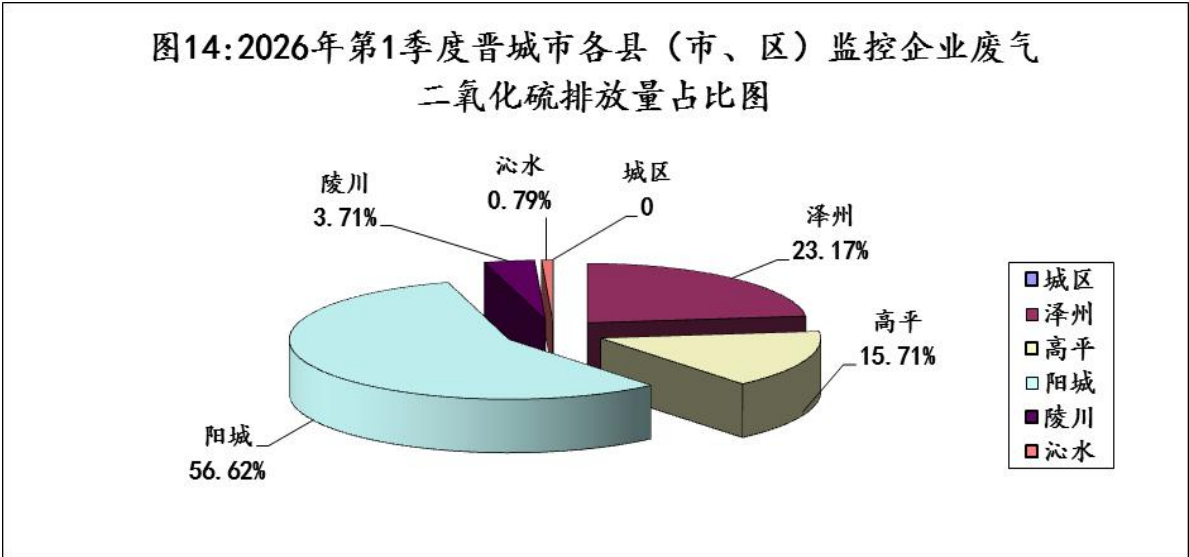


图15:2026年第1季度晋城市各县(市、区)监控企业废气氮氧化物排放量占比图

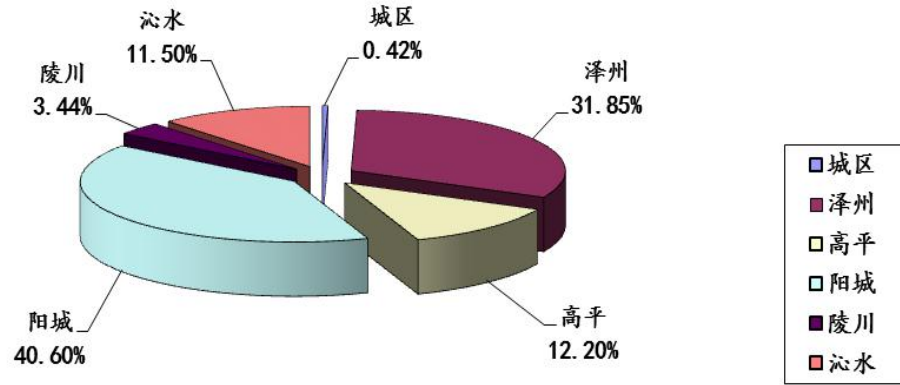


图16:2026年第1季度晋城市各县(市、区)监控企业废气烟(粉)尘排放量占比图

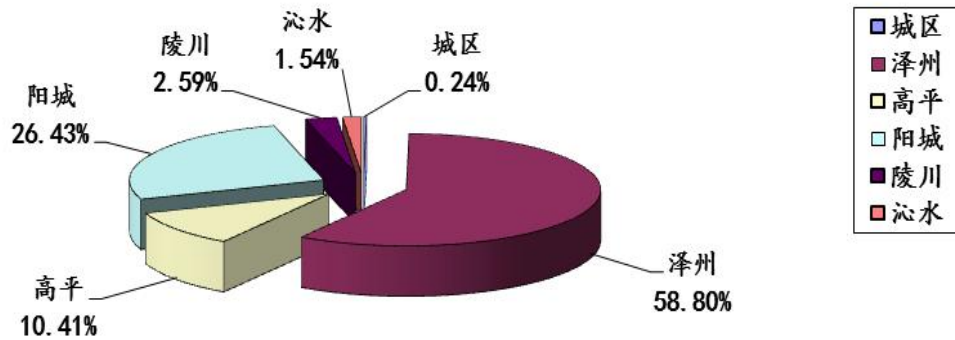


图17:2026年第1季度晋城市各县(市、区)监控企业废气二氧化硫排放量同比图(单位:吨)

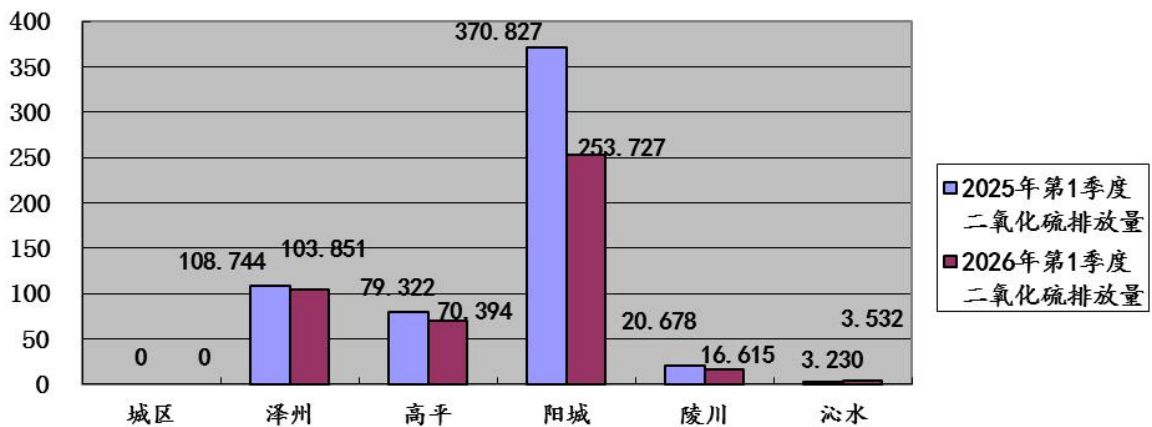


图18:2026年第1季度晋城市各县(市、区)监控企业废气二氧化硫排放量环比图(单位:吨)

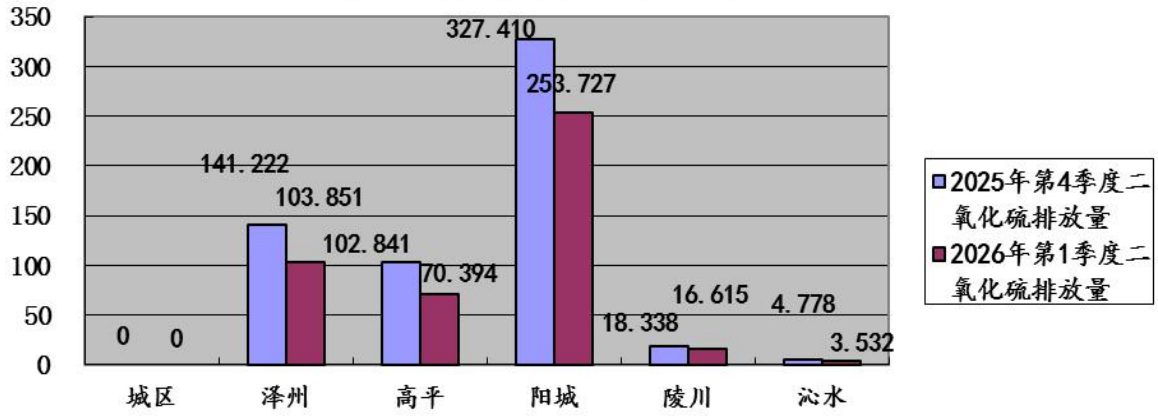


图19:2026年第1季度晋城市各县(市、区)监控企业废气氮氧化物排放量同比图(单位:吨)

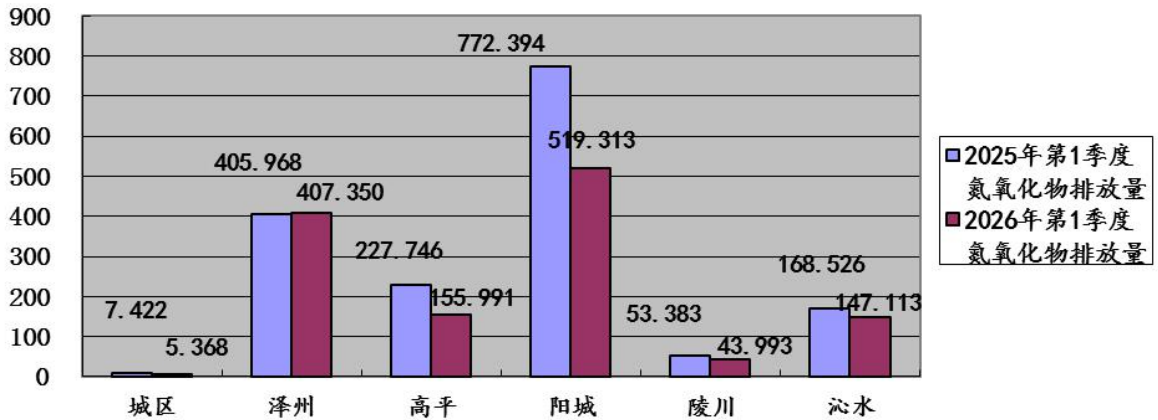


图20:2026年第1季度晋城市各县(市、区)监控企业废气氮氧化物排放量环比图(单位:吨)

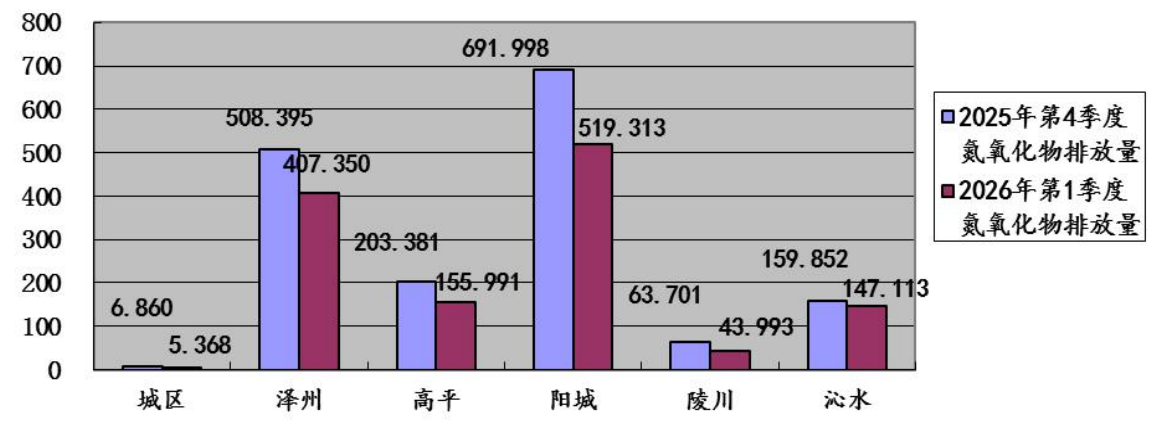


图21:2026年第1季度晋城市各县(市、区)监控企业废气烟(粉)尘排放量同比图(单位:吨)

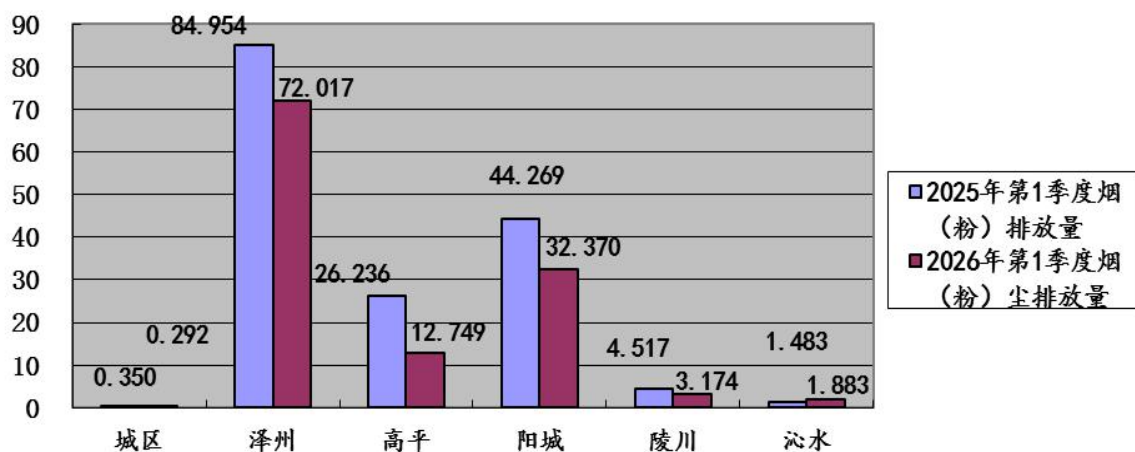
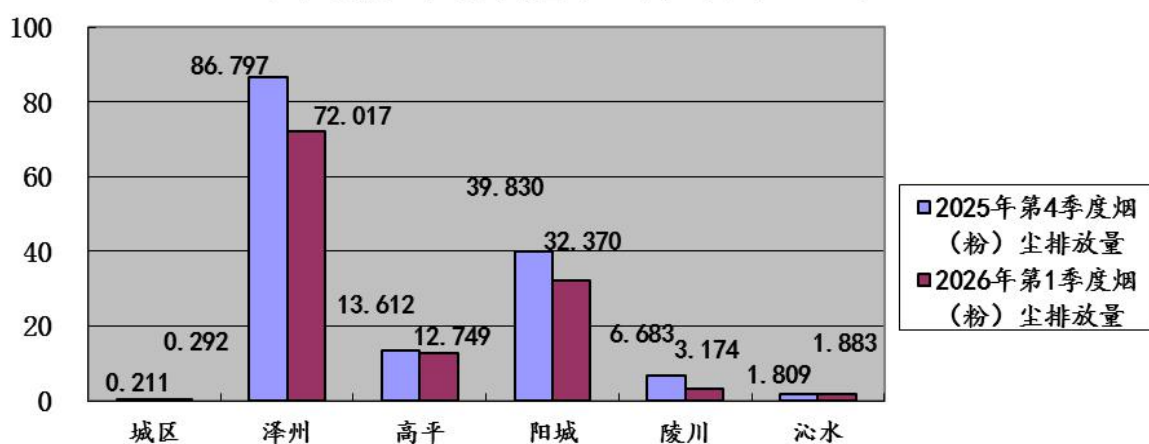


图22:2026年第1季度晋城市各县(市、区)监控企业废气烟(粉)尘排放量环比图(单位:吨)



(二) 废水

2026年第1季度我市废水化学需氧量同比2025年第1季度增加80.832吨,增幅为22.04%;环比2025年第4季度增加61.881吨,增幅为16.05%。氨氮排放量同比2025年第1季度减少1.038吨,降幅为10.95%;环比2025年第4季度减少0.072吨,降幅为0.84%。总磷排放量同比2025年第1季度增加1.641吨,增

幅为 59.03%; 环比 2025 年第 4 季度增加 1.806 吨, 增幅为 69.06%。
 总氮排放量同比 2025 年第 1 季度增加 67.436 吨, 增幅为 30.99%;
 环比 2025 年第 4 季度减少 12.655 吨, 降幅为 4.25%。

表 7 2026 年第 1 季度晋城市监控企业化学需氧量行业环比及同比一览表

行业	2026 年 1 季度(t)	占全市百分比	2025 年 4 季度(t)	2025 年 1 季度(t)	环比增减情况(t)	环比百分率	同比增减情况(t)	同比百分率
污水厂	350.779	78.38%	292.514	261.467	58.265	19.92%	89.312	34.16%
化工	22.013	4.92%	21.036	33.275	0.977	4.64%	-11.262	-33.84%
印染	6.466	1.44%	8.141	5.446	-1.675	-20.57%	1.020	18.73%
煤炭	38.161	8.53%	37.807	29.027	0.354	0.94%	9.134	31.47%
食品	1.358	0.30%	2.042	0.584	-0.684	-33.48%	0.774	132.65%
其他	28.742	6.42%	24.099	36.890	4.644	19.27%	-8.147	-22.09%
合计	447.520		385.639	366.688	61.881	16.05%	80.832	22.04%

表 8 2026 年第 1 季度晋城市监控企业氨氮排放量行业环比及同比一览表

行业	2026 年 1 季度(t)	占全市百分比	2025 年 4 季度(t)	2025 年 1 季度(t)	环比增减情况(t)	环比百分率	同比增减情况(t)	同比百分率
污水厂	4.354	51.59%	4.029	5.156	0.326	8.08%	-0.802	-15.55%
化工	0.611	7.24%	0.885	0.679	-0.274	-30.94%	-0.067	-9.95%
印染	0.087	1.03%	0.148	0.064	-0.061	-41.31%	0.023	36.00%
煤炭	1.775	21.03%	1.459	1.099	0.316	21.66%	0.677	61.58%
食品	0.026	0.31%	0.023	0.023	0.004	15.58%	0.003	13.25%
其他	1.587	18.80%	1.969	2.459	-0.382	-19.41%	-0.872	-35.45%
合计	8.441		8.513	9.479	-0.072	-0.84%	-1.038	-10.95%

表 9 2026 年第 1 季度晋城市监控企业总磷排放量行业环比及同比一览表

行业	2026 年 1 季度(t)	占全市百分比	2025 年 4 季度(t)	2025 年 1 季度(t)	环比增减情况(t)	环比百分率	同比增减情况(t)	同比百分率
污水厂	4.313	97.55%	2.511	2.682	1.801	71.73%	1.630	60.79%
化工	-	-	-	-	-	-	-	-
印染	-	-	-	-	-	-	-	-
煤炭	-	-	-	-	-	-	-	-
食品	0.017	0.38%	0.020	0.009	-0.003	-14.79%	0.008	97.86%
其他	0.091	2.06%	0.084	0.089	0.007	8.88%	0.002	2.47%
合计	4.421		2.615	2.780	1.806	69.06%	1.641	59.03%

表 10 2026 年第 1 季度晋城市监控企业总氮排放量行业环比及同比一览表

行业	2026 年 1 季度(t)	占全市百分比	2025 年 4 季度(t)	2025 年 1 季度(t)	环比增减情况(t)	环比百分率	同比增减情况(t)	同比百分率
污水厂	256.391	89.94%	272.638	183.119	-16.246	-5.96%	73.273	40.01%
化工	23.782	8.34%	20.464	29.747	3.317	16.21%	-5.965	-20.05%
印染	1.284	0.45%	1.715	0.935	-0.430	-25.10%	0.349	37.34%
煤炭	-	-	-	-	-	-	-	-
食品	0.614	0.22%	0.676	0.551	-0.062	-9.17%	0.063	11.43%
其他	3.001	1.05%	2.234	3.285	0.767	34.33%	-0.284	-8.64%
合计	285.073		297.727	217.637	-12.655	-4.25%	67.436	30.99%

从行业分布看：2026 年第 1 季度污水厂排放的化学需氧量、氨氮、总磷和总氮排放量占我市排放量的比例最大，分别达到 78.38%、51.59%、97.55%和 89.94%。2026 年第 1 季度污水厂、其他行业、化工行业和煤炭行业废水化学需氧量环比 2025 年第 4 季度分别增加 19.92%、19.27%、4.64%和 0.94%；食品行业和印染行业废水化学需氧量环比 2025 年第 4 季度分别减少 33.48%和 20.57%。2026 年第 1 季度煤炭行业、食品行业和污水厂废水氨氮排放量环比 2025 年第 4 季度增加 21.66%、15.58%和 8.08%；印染行业、化工行业和其他行业废水氨氮排放量环比 2025 年第 4 季度分别减少 41.31%、30.94%和 19.41%。

图23:2026年第1季度晋城市监控企业废水化学需氧量
各行业排放量同比图 (单位:吨)

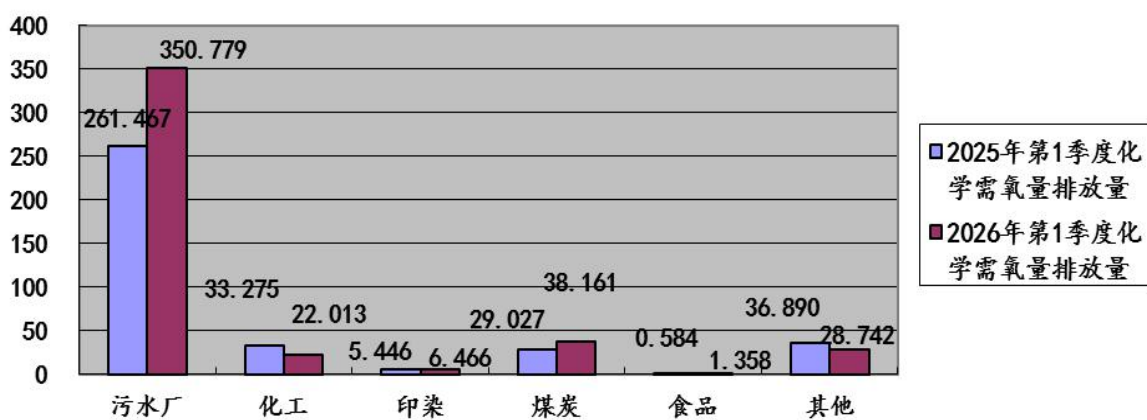


图24: 2026年第1季度晋城市监控企业废水化学需氧量
各行业排放量环比图 (单位:吨)

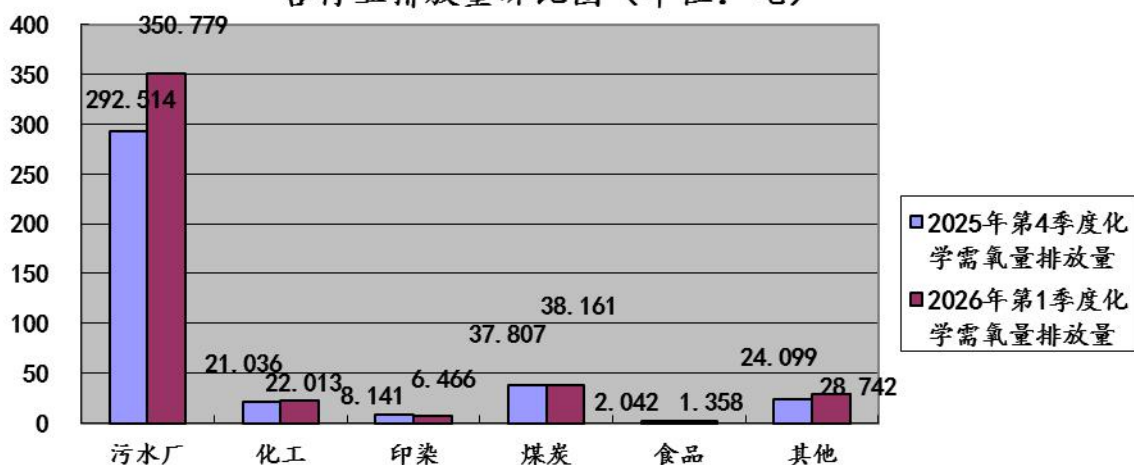


图25:2026年第1季度晋城市监控企业废水氨氮
各行业排放量同比图 (单位:吨)

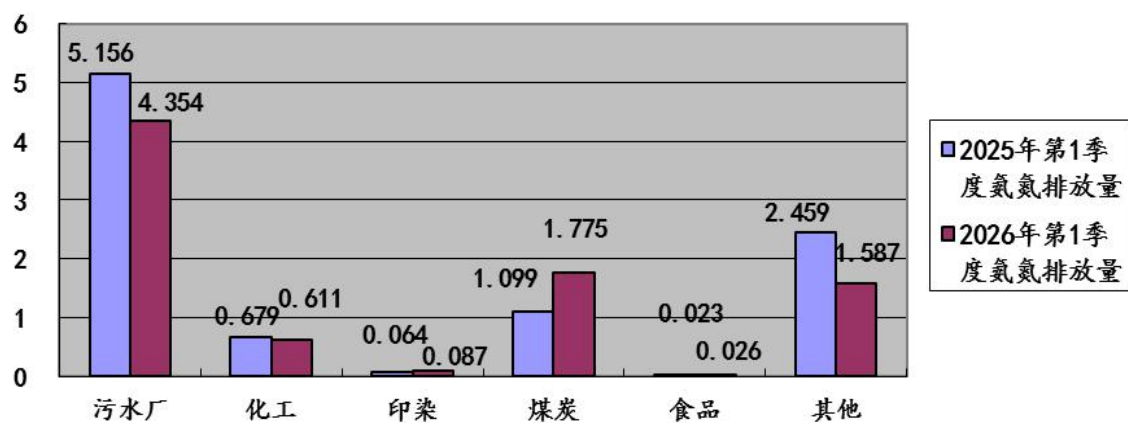
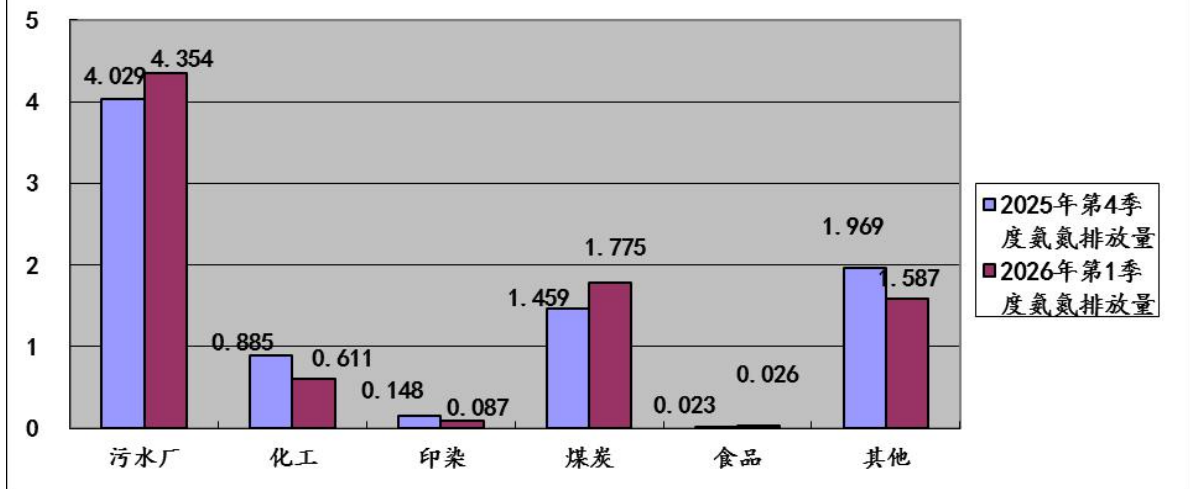


图26: 2026年第1季度晋城市监控企业废水氨氮各行业排放量环比图 (单位: 吨)



从区域分布看: 2026年第1季度城区监控企业废水化学需氧量、氨氮、总磷和总氮排放量占我市排放量的比例最大, 分别达到42.53%、25.70%、57.82%和42.07%。2026年第1季度城区、高平市、阳城县、沁水县、陵川县和泽州县监控企业废水化学需氧量环比2025年第4季度分别增加21.63%、20.11%、19.26%、1.51%、1.39%和1.05%。2026年第1季度高平市和沁水县监控企业废水氨氮排放量环比2025年第4季度分别增加22.37%和7.53%。城区、泽州县、陵川县和阳城县监控企业废水氨氮排放量环比2025年第4季度分别减少10.97%、9.66%、4.57%和3.23%。

表11 2026年第1季度晋城市监控企业化学需氧量区域环比及同比一览表

区域	2026年1季度(t)	占全市百分比	2025年4季度(t)	2025年1季度(t)	环比增减情况(t)	环比百分率	同比增减情况(t)	同比百分率
城区	190.321	42.53%	156.470	147.072	33.851	21.63%	43.249	29.41%
泽州	49.133	10.98%	48.623	50.525	0.510	1.05%	-1.392	-2.76%
高平	90.509	20.22%	75.357	68.028	15.152	20.11%	22.481	33.05%
阳城	72.514	16.20%	60.805	65.500	11.709	19.26%	7.014	10.71%
陵川	7.577	1.69%	7.474	8.492	0.104	1.39%	-0.914	-10.77%
沁水	37.466	8.37%	36.910	27.072	0.556	1.51%	10.394	38.39%
合计	447.520		385.638	366.688	61.881	16.05%	80.832	22.04%

表 12 2026 年第 1 季度晋城市监控企业氨氮排放量区域环比及同比一览表

区域	2026 年 1 季度(t)	占全市百分比	2025 年 4 季度(t)	2025 年 1 季度(t)	环比增减情况(t)	环比百分率	同比增减情况(t)	同比百分率
城区	2.169	25.70%	2.436	4.099	-0.267	-10.97%	-1.930	-47.09%
泽州	1.160	13.74%	1.284	0.766	-0.124	-9.66%	0.394	51.44%
高平	1.775	21.03%	1.450	1.140	0.324	22.37%	0.635	55.69%
阳城	2.201	26.07%	2.274	2.083	-0.074	-3.23%	0.117	5.63%
陵川	0.094	1.12%	0.099	0.199	-0.005	-4.57%	-0.105	-52.76%
沁水	1.042	12.34%	0.969	1.191	0.073	7.53%	-0.149	-12.51%
合计	8.441		8.513	9.479	-0.072	-0.84%	-1.038	-10.95%

表 13 2026 年第 1 季度晋城市监控企业总磷区域环比及同比一览表

区域	2026 年 1 季度(t)	占全市百分比	2025 年 4 季度(t)	2025 年 1 季度(t)	环比增减情况(t)	环比百分率	同比增减情况(t)	同比百分率
城区	2.556	57.82%	1.116	1.189	1.440	129.07%	1.367	114.96%
泽州	0.163	3.69%	0.254	0.139	-0.091	-35.83%	0.024	17.27%
高平	0.261	5.91%	0.227	0.249	0.034	15.12%	0.012	4.75%
阳城	0.782	17.69%	0.593	0.761	0.189	31.79%	0.021	2.78%
陵川	0.084	1.91%	0.075	0.066	0.010	12.95%	0.018	27.31%
沁水	0.574	12.98%	0.350	0.375	0.224	64.00%	0.199	53.07%
合计	4.421		2.615	2.780	1.806	69.06%	1.641	59.04%

表 14 2026 年第 1 季度晋城市监控企业总氮区域环比及同比一览表

区域	2026 年 1 季度(t)	占全市百分比	2025 年 4 季度(t)	2025 年 1 季度(t)	环比增减情况(t)	环比百分率	同比增减情况(t)	同比百分率
城区	119.920	42.07%	141.308	83.115	-21.388	-15.14%	36.805	44.28%
泽州	30.986	10.87%	28.496	29.464	2.490	8.74%	1.522	5.17%
高平	31.801	11.16%	31.491	26.490	0.310	0.98%	5.311	20.05%
阳城	71.315	25.02%	67.907	54.615	3.408	5.02%	16.700	30.58%
陵川	4.926	1.73%	4.838	3.423	0.087	1.81%	1.502	43.88%
沁水	26.125	9.16%	23.687	20.530	2.438	10.29%	5.595	27.25%
合计	285.073		297.727	217.637	-12.655	-4.25%	67.436	30.99%

图27:2026年第1季度晋城市各县(市、区)监控企业
废水化学需氧量排放量占比图

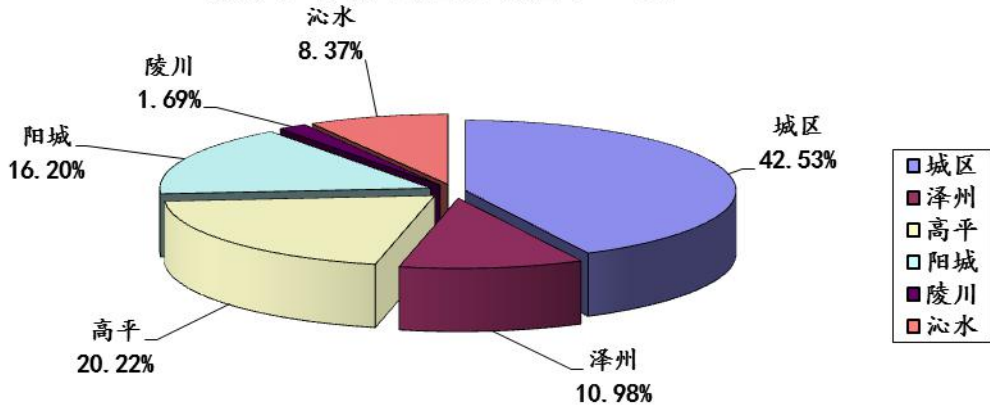


图28: 2026年第1季度晋城市各县(市、区)监控企业
废水氨氮排放量占比图

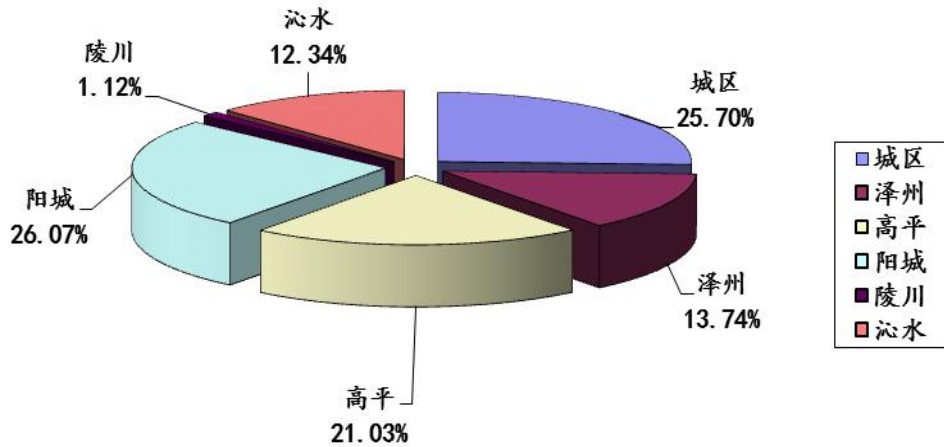


图29: 2026年第1季度晋城市各县(市、区)监控企业废水
化学需氧量排放量同比图(单位:吨)

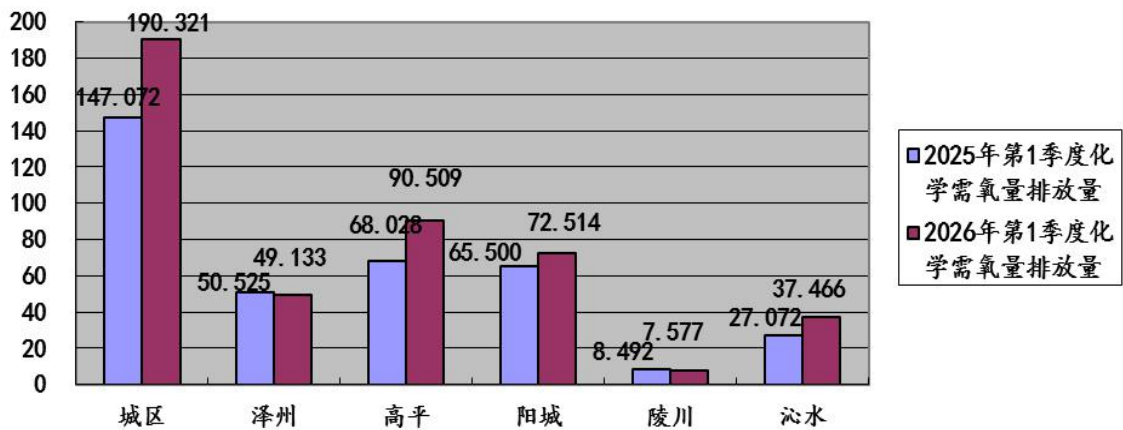


图30：2026年第1季度晋城市各县(市、区)监控企业废水化学需氧量排放量环比图（单位：吨）

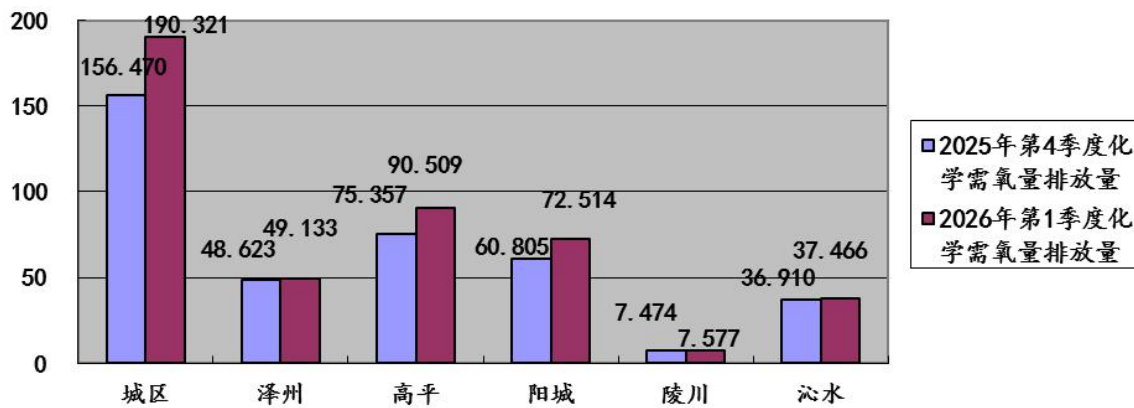


图31：2026年第1季度晋城市各县(市、区)监控企业废水氨氮排放量同比图（单位：吨）

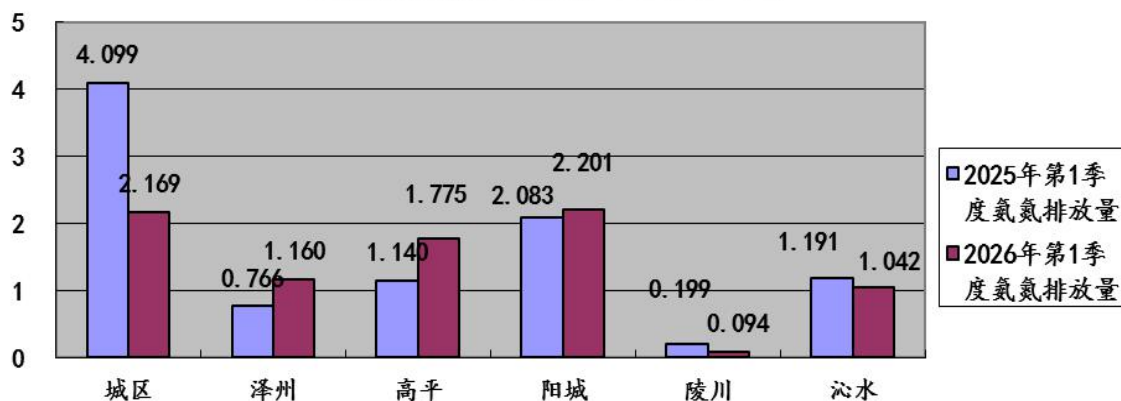
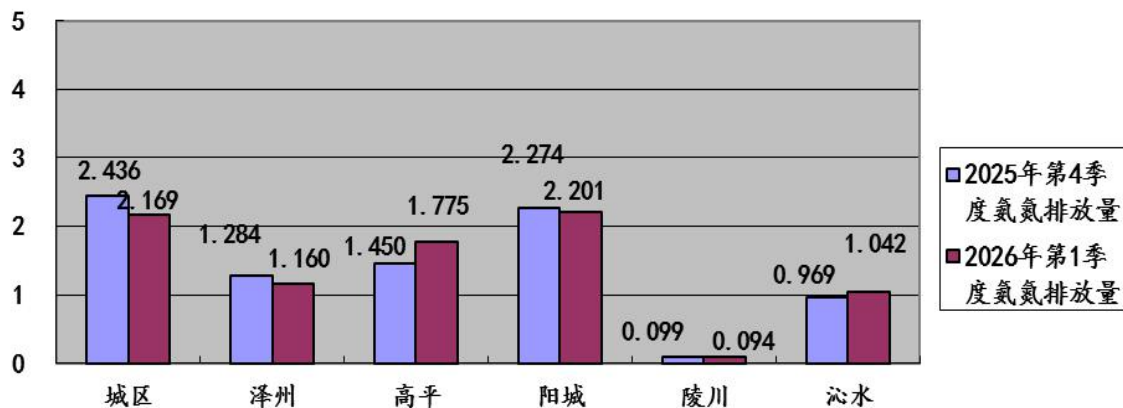


图32：2026年第1季度晋城市各县(市、区)监控企业废水氨氮排放量环比图（单位：吨）



从流域分布看：2026年第1季度环比2025年第4季度排入沁河的废水化学需氧量增加12.65%，氨氮排放量增加45.81%。排入丹河的废水化学需氧量增加19.83%，氨氮排放量增加5.78%。

表 15 2026 年第 1 季度排入沁河污染物环比一览表

区域	2026 年 1 季度(t)		2025 年 4 季度(t)		环比增减情况(t)		环比百分率	
	化学需氧量	氨氮	化学需氧量	氨氮	化学需氧量	氨氮	化学需氧量	氨氮
阳城	72.514	2.201	60.805	1.446	11.709	0.755	19.26%	52.22%
沁水 (部分)	37.119	1.039	36.323	0.720	0.796	0.319	2.19%	44.31%
泽州 (部分)	14.341	0.220	12.927	0.207	1.414	0.013	10.94%	6.28%
合计	123.974	3.460	110.055	2.373	13.919	1.087	12.65%	45.81%

备注：泽州（部分）包括山西天地王坡煤业有限公司、晋城蓝焰煤业股份有限公司成庄矿、山西泽州天泰坤达煤业有限公司、晋能控股装备制造集团有限公司寺河煤矿二号井、山西泽州天泰西陈庄煤业有限公司、山西泽州天泰和瑞煤业有限公司、晋能控股装备制造集团华昱能源化工山西有限责任公司、山西天泽煤化工集团股份有限公司煤气化厂、山西晋煤集团泽州天安润宏煤业、山西晋煤集团泽州天安盈盛煤业有限责任公司和泽州县清源水务发展有限公司南岭镇李寨污水处理厂 11 家企业。沁水（部分）除去山西沁和能源集团中村煤业有限公司、山西沁和能源集团九鑫煤业有限公司 2 家企业。

表 16 2026 年第 1 季度排入丹河污染物环比一览表

区域	2026 年 1 季度(t)		2025 年 4 季度(t)		环比增减情况(t)		环比百分率	
	化学需氧量	氨氮	化学需氧量	氨氮	化学需氧量	氨氮	化学需氧量	氨氮
城区	190.321	2.169	156.470	2.669	33.851	-0.500	21.63%	-18.74%
泽州 (部分)	15.621	0.466	14.408	0.333	1.213	0.133	8.42%	39.94%
高平	90.509	1.775	75.357	1.164	15.152	0.611	20.11%	52.46%
陵川	7.577	0.094	7.474	0.092	0.104	0.003	1.39%	2.74%
合计	304.028	4.504	253.709	4.258	50.319	0.246	19.83%	5.78%

备注：泽州（部分）包括山西天泽集团永丰化肥有限公司第一分厂、山西天泽集团永丰化肥有限公司第二分厂、山西兰花集团莒山煤矿有限公司、山西兰花煤化工有限责任公司污水处理分公司、山西兰花清洁能源有限责任公司、山西晋城无烟煤矿业集团有限责任公司天溪煤制油分公司、山西兰花科技创业股份有限公司新材料分公司、山西兰花科技创业股份有限公司大阳煤矿分公司、山西泽州天泰锦辰煤业有限公司和泽州县丹河新城丹水治理有限公司 10 家企业。（山西兰花科技创业股份有限公司化工分公司和山西兰花煤化工有限责任公司废水均排入山西兰花煤化工有限责任公司污水处理分公司统一处理。）

三、自动监测污染物排放量变化原因分析

（一）废气

1. 行业排污分析

2026 年第 1 季度环比 2025 年第 4 季度建材行业和冶金行业二氧化硫、氮氧化物和烟（粉）尘排放量减少较多，电力行业二氧化硫和氮氧化物排放量减少较多，主要原因为：陵川金隅冀东环保科技有限公司本季度少生产约 25 天；阳城乐陶科技有限公司、阳城县龙飞陶瓷有限公司、阳城县曙云建材有限公司本季度分别少生产约 72 天、43 天和 84 天；晋城山水合聚水泥有限公司本季度少生产约 22 天；山西晋钢智造科技实业有限公司链篦机-回转窑本季度少生产约 30 天、2x180m²烧结机头负荷降低、2 号 1250m³高炉热风炉二氧化硫、氮氧化物浓度降低、1 号 1250m³高炉热风炉负荷降低；阳城国际发电有限责任公司 1#机组、3#机组本季度分别少生产约 27 天和 17 天；中煤华晋集团有限公司晋城热电分公司 1#机组负荷降低。

2. 区域排污分析

2026 年第 1 季度环比 2025 年第 4 季度阳城县、泽州县和高平市监控企业二氧化硫、氮氧化物和烟（粉）尘排放量减少较多，

主要原因为：阳城国际发电有限责任公司 1#机组、3#机组本季度分别少生产约 27 天和 17 天；阳城乐陶科技有限公司、阳城县龙飞陶瓷有限公司、阳城县曙云建材有限公司本季度分别少生产约 72 天、43 天和 84 天；晋城山水合聚水泥有限公司本季度少生产约 22 天；山西晋钢智造科技实业有限公司链篦机-回转窑本季度少生产约 30 天、2x180m²烧结机头负荷降低、2 号 1250m³高炉热风炉二氧化硫、氮氧化物浓度降低、1 号 1250m³高炉热风炉负荷降低；中煤华晋集团有限公司晋城热电分公司 1#机组负荷降低；泽州县巴源建材有限公司本季度少生产约 71 天；山西兴高集团三甲炼焦有限公司 1#、3#焦炉负荷、二氧化硫、氮氧化物浓度降低；高平市兴盛建筑材料有限公司、高平市环利达新型墙体材料厂、高平市宏瑞实业有限公司本季度分别少生产约 60 天、50 天和 89 天。

（二）废水

1. 行业排污分析

2026 年第 1 季度环比 2025 年第 4 季度污水厂废水化学需氧量和氨氮排放量增加，主要原因为：晋城市清源水务有限公司、山西水投碧源水处理有限公司、山西华晟环保科技有限公司化学需氧量和氨氮浓度升高；阳城县安阳污水处理有限公司排水量、化学需氧量和氨氮浓度升高。

其他行业化学需氧量排放增加，主要原因为：富联科技（晋城）有限公司 1#废水化学需氧量浓度升高。

2. 区域排污分析

2026年第1季度环比2025年第4季度城区、高平市和阳城县监控企业化学需氧量增加较多，高平市和沁水县氨氮排放量增加较多，主要原因为：晋城市清源水务有限公司、富联科技（晋城）有限公司1#废水、山西国晋物业服务有限公司化学需氧量浓度升高；山西水投碧源水处理有限公司化学需氧量浓度升高；阳城县安阳污水处理有限公司排水量、化学需氧量浓度升高；山西华晟环保科技有限公司化学需氧量浓度升高。

- 附件：1. 晋城市2026年第1季度重点监控企业自动监测废气二氧化硫、氮氧化物、烟（粉）尘排放量明细表
2. 晋城市2026年第1季度重点监控企业自动监测废水化学需氧量、氨氮、总磷、总氮排放量明细表



（此件主动公开）

晋城市2026年第1季度重点监控企业废气二氧化硫、氮氧化物、烟（粉）尘排放量明细表

序号	企业名称	排放口名称	烟尘排放量（单位：吨）			二氧化硫排放量（单位：吨）			氮氧化物排放量（单位：吨）			备注
			1月	2月	3月	1月	2月	3月	1月	2月	3月	
电力行业												
1	沁水寺河瓦斯发电有限公司	废气(1#)废气排放口	—	—	—	—	—	—	7.412	7.576	9.978	
		废气(2#)废气排放口	—	—	—	—	—	—	5.691	5.897	6.338	
		废气(3#)废气排放口	—	—	—	—	—	—	7.824	7.397	7.956	
		废气(4#)废气排放口	—	—	—	—	—	—	6.407	6.506	7.996	
2	山西金驹煤电化有限责任公司寺河瓦斯电站	废气排放口	—	—	—	—	—	—	5.085	4.636	5.064	2026年1月16日19时至1月16日23时 停产
3	山西和瑞新能源开发有限公司	1#废气排放口	—	—	—	—	—	—	8.508	8.511	8.547	1月25日5时至1月28日10时、2月7日1时至2时、2月10日5时至18时 停产
		2#废气排放口	—	—	—	—	—	—	0.000	0.000	0.000	一季度停产
4	山西金驹煤电化有限责任公司王台热电分公司	1号废气排放口	—	—	—	—	—	—	1.059	0.895	0.947	
		2号废气排放口	—	—	—	—	—	—	0.744	0.809	0.914	
5	阳城晋煤能源有限责任公司	1#锅炉废气排放口	1.068	0.959	0.621	2.113	1.928	1.421	8.589	5.411	3.582	3月20日10时25分至4月7日21时25分解列
		2#锅炉废气排放口	0.906	0.875	1.034	1.868	1.758	1.740	7.299	4.829	6.196	3月18日9时56分至13时19分解列
6	阳城国际发电有限责任公司	1#废气排放口	1.038	0.399	0.715	9.433	3.527	7.837	17.393	6.323	12.765	2月13日9时33分至3月9日19时19分解列
		2#废气排放口	1.226	0.767	0.879	11.796	8.917	11.403	22.592	17.380	20.205	
		3#废气排放口	1.028	0.415	0.416	9.220	3.722	3.470	16.936	6.940	5.946	2月13日7时43分至2月26日15时18分；3月16日3时46分至今解列
		4#废气排放口	1.125	0.867	0.418	11.343	9.328	4.870	21.284	17.477	8.601	2026年3月16日1时33分至今解列
		5#废气排放口	1.198	0.888	0.936	11.021	8.224	10.496	22.830	17.520	20.113	
		6#废气排放口	1.522	0.945	1.123	12.304	9.739	12.571	20.417	16.186	18.937	
7	大唐阳城发电有限责任公司	7#废气排放口	0.718	0.518	0.258	6.769	4.808	2.288	14.679	9.709	5.054	2025年12月11日0时42分至2026年1月18日15时39分；2月11日5时46分至3月10日16时10分；3月16日2时34分至今解列
		8#废气排放口	1.697	1.266	1.615	19.254	14.190	17.548	33.846	25.171	31.051	4月3日23时34分至4月6日14时09分解列
8	山西兰花大宁发电有限公司	1#废气排放口	—	—	—	—	—	—	—	—	—	2024年12月13日7时30分至今停运
		2#废气排放口	—	—	—	—	—	—	—	—	—	2024年12月13日7时30分至今停运
9	中煤华晋集团有限公司晋城热电分公司	1号机组废气	1.850	1.631	1.621	11.649	12.167	11.990	22.569	20.193	21.195	
		2号机组废气	1.573	0.981	1.209	9.664	7.460	8.685	19.492	12.887	15.720	

序号	企业名称	排放口名称	烟尘排放量 (单位: 吨)			二氧化硫排放量 (单位: 吨)			氮氧化物排放量 (单位: 吨)			备注
			1月	2月	3月	1月	2月	3月	1月	2月	3月	
10	山西金驹煤电化有限责任公司成庄热电分公司	1号余热锅炉	—	—	—	—	—	—	7.739	5.885	6.711	1-13 08:03至13:54:59; 02-25 15:31至20:19:59 停产
		2号余热锅炉	—	—	—	—	—	—	4.489	3.509	4.377	
		3号余热锅炉	—	—	—	—	—	—	4.089	3.415	4.745	3-11 06:04至3-11 10:56:59停产
冶金行业												
1	山西晋钢智造科技实业有限公司	二期亚临界发电废气排放口	0.388	0.162	0.486	1.825	0.402	1.480	3.261	0.886	3.094	一季度停运299.42小时
		1号1250m3高炉热风炉废气排放口	0.222	0.177	0.196	0.427	0.452	0.528	2.534	1.592	1.809	一季度停运30.51小时
		2号1250m3高炉热风炉废气排放口	0.301	0.279	0.282	0.556	0.502	0.634	3.049	1.973	2.037	一季度停运25.7小时
		2x230m2烧结机头废气	1.611	1.423	1.778	1.263	0.710	0.954	11.594	19.157	25.200	一季度停运2.61小时
		1380m3高炉热风炉废气	0.351	0.211	0.465	0.234	0.205	0.723	2.131	1.099	3.718	
		2号1380m3高炉新增出铁场	0.417	0.370	0.387	—	—	—	—	—	—	一季度停运13.92小时
		2号1380m3高炉矿槽	0.553	0.514	0.538	—	—	—	—	—	—	一季度停运13.88小时
		1号230m2烧结机尾	0.413	0.415	0.318	—	—	—	—	—	—	一季度停运65.44小时
		2号230m2烧结机尾	0.396	0.309	0.483	—	—	—	—	—	—	一季度停运229.22小时
		1号1250m3高炉矿槽	0.467	0.455	0.494	—	—	—	—	—	—	一季度停运4.8小时
		1号1250m3高炉出铁场	0.973	0.926	1.022	—	—	—	—	—	—	一季度停运6小时
		1号180m2烧结机尾	0.685	0.608	0.561	—	—	—	—	—	—	一季度停运8.77小时
		2号180m2烧结机尾	0.347	0.177	0.349	—	—	—	—	—	—	一季度停运415.3小时
		1号1380m3高炉矿槽	0.760	0.093	1.109	—	—	—	—	—	—	一季度停运801.3小时
		1号1380m3高炉出铁场	0.635	0.111	0.835	—	—	—	—	—	—	一季度停运758.28小时
		2x180m2烧结机头废气	1.396	1.085	1.782	1.073	0.586	0.925	19.874	16.338	22.436	一季度停运18.43小时
		2x1380m3高炉煤粉制备1号废气	0.102	0.001	0.093	—	—	—	—	—	—	一季度停运1246.14小时
		2号1250m3高炉矿槽	0.346	0.319	0.344	—	—	—	—	—	—	一季度停运6.56小时
2号1250m3高炉出铁场	1.002	0.908	0.976	—	—	—	—	—	—	一季度停运20.17小时		
一期亚临界发电废气排放口	0.252	0.266	0.459	1.161	0.794	1.543	1.588	0.862	1.521	一季度停运443.98小时		

序号	企业名称	排放口名称	烟尘排放量 (单位: 吨)			二氧化硫排放量 (单位: 吨)			氮氧化物排放量 (单位: 吨)			备注
			1月	2月	3月	1月	2月	3月	1月	2月	3月	
1	山西晋钢智造科技实业有限公司 (1)	2号转炉二次烟气	0.411	0.404	0.518	—	—	—	—	—	—	一季度停运99.01小时
		2号1380m3高炉转运站	0.211	0.205	0.236	—	—	—	—	—	—	一季度停运10.48小时
		混铁炉除尘	0.648	0.339	0.694	—	—	—	—	—	—	一季度停运139.25小时
		4号转炉二次烟气	0.233	0.037	0.341	—	—	—	—	—	—	一季度停运993.04小时
		3号转炉二次烟气	0.357	0.235	0.552	—	—	—	—	—	—	一季度停运653.6小时
		链篦机_回转窑	0.467	0.240	0.438	2.334	0.954	1.823	2.174	1.550	2.472	一季度停运937.41小时
		1号转炉二次烟气	0.216	0.293	0.350	—	—	—	—	—	—	一季度停运272小时
		2号1380m3高炉出铁场	0.456	0.411	0.450	—	—	—	—	—	—	一季度停运4.5小时
1	山西晋钢智造科技实业有限公司 (2)	1号2号TGS环保竖窑煅烧	0.062	0.111	0.149	0.068	0.164	0.197	0.124	0.392	0.539	一季度停运483.15小时
		5号6号中心烧嘴窑煅烧排放口	0.039	0.038	0.047	0.038	0.006	0.006	0.194	0.225	0.242	一季度停运1498.02小时
		7号中心烧嘴窑煅烧排放口	—	—	—	—	—	—	—	—	—	一季度停运2160小时
		2号套筒窑废气排放口	—	—	—	—	—	—	—	—	—	一季度停运2160小时
		2x1380m3高炉煤粉制备2号废气	—	—	0.033	—	—	—	—	—	—	一季度停运1861.66小时
		2x1380m3高炉转运废气	0.026	0.011	0.034	—	—	—	—	—	—	一季度停运610.28小时
		3号4号转炉三次烟气	0.077	0.072	0.115	—	—	—	—	—	—	一季度停运7.25小时
		1至4号TGS环保竖窑原料系统	0.011	0.014	0.014	—	—	—	—	—	—	一季度停运984.74小时
		1至2号TGS环保竖窑成品系统	0.015	0.019	0.017	—	—	—	—	—	—	一季度停运858.16小时
		1号套筒窑	—	—	—	—	—	—	—	—	—	一季度停运2160小时
		3号4号TGS环保竖窑煅烧	0.235	0.247	0.163	0.273	0.194	0.148	1.392	1.415	0.923	一季度停运37.92小时
3至4号TGS环保竖窑成品系统	0.075	0.066	0.067	—	—	—	—	—	—	一季度停运35.3小时		
2	泽州县裕鑫精密铸造有限公司	烧结机尾	0.309	—	0.096	—	—	—	—	—	—	一季度停运1347.38小时
		烧结配料	0.045	—	0.024	—	—	—	—	—	—	一季度停运1381.26小时
		烧结机头	0.222	—	0.053	0.537	—	0.207	1.159	—	0.342	一季度停运1392.84小时
		高炉出铁场	0.165	—	0.060	—	—	—	—	—	—	一季度停运1285.75小时
		高炉矿槽	0.040	—	0.014	—	—	—	—	—	—	一季度停运1344.19小时
		热风炉废气排放口	0.036	—	0.012	0.024	—	0.007	0.217	—	0.104	一季度停运1291.24小时
		发电锅炉	0.016	—	0.005	0.013	—	0.004	0.027	—	0.027	一季度停运1357.26小时

序号	企业名称	排放口名称	烟尘排放量 (单位: 吨)			二氧化硫排放量 (单位: 吨)			氮氧化物排放量 (单位: 吨)			备注
			1月	2月	3月	1月	2月	3月	1月	2月	3月	
3	山西泫氏实业集团有限公司	1号_2号10T中频炉废气排放口	0.051	0.013	0.025	—	—	—	—	—	—	1-01 00时~1-03 23时, 2-07 23时~3-18 19时停运
		砂处理工部1号	0.035	0.009	0.015	—	—	—	—	—	—	1-01 00时~1-05 23时, 2-07 21时~3-19 23时停运
		3号_4号10T中频炉废气排放口	0.064	0.014	0.027	—	—	—	—	—	—	1-01 00时~1-03 23时, 2-07 23时~3-18 19时停运
		多工位离心机废气排放口	0.028	0.009	0.018	—	—	—	—	—	—	1-01 00时~1-04 23时 1-14 00时~1-17 22时停 2-07 23时~3-19 21时停运
		1_2_3线切割内磨废气排放口	0.027	0.014	0.022	—	—	—	—	—	—	1-01 00时~1-06 08时 1-14 00时~1-18 00时 2-07 23时~3-23 28时停运
		4_5线切割内磨	0.021	0.007	0.006	—	—	—	—	—	—	1-01 00时~1-05 16时 1-14 00时~1-18 01时 2-07 23时~3-21 9时 3-26 1时~3-31 23时停运
		砂处理工部4号	0.004	0.001	0.003	—	—	—	—	—	—	1-01 00时~1-06 07时, 2-07 19时~3-17 23时停运
		砂处理工部3号	0.011	0.004	0.009	—	—	—	—	—	—	1-01 00时~1-06 07时, 2-07 19时~3-17 23时停运
		中频炉1号	—	—	—	—	—	—	—	—	—	1-01 00时~3-31 23时停运
		抛丸机3号	—	—	—	—	—	—	—	—	—	1-01 00时~3-31 23时停运
		造型落砂5号	0.003	0.001	0.002	—	—	—	—	—	—	1-01 00时~1-06 04时, 2-07 19时~3-17 23时停运
		抛丸机1号	—	—	—	—	—	—	—	—	—	1-01 00时~3-31 23时停运
		抛丸机2号	0.005	0.001	0.002	—	—	—	—	—	—	1-01 00时~1-05 23时, 2-07 23时~3-19 23时停运
		造型落砂4号	0.003	0.001	0.001	—	—	—	—	—	—	1-01 00时~1-08 10时 1-16 14时~1-20 04时 2-05 19时~3-17 23时停运
中频炉2号	0.012	0.003	0.007	—	—	—	—	—	—	1-01 00时~1-05 07时, 2-07 23时~3-31 23时停运		
4	高平市福鑫铸管有限责任公司	高炉上料废气	—	—	—	—	—	—	—	—	—	1-01 00时~3-31 23时停运
		中频炉废气	—	—	—	—	—	—	—	—	—	1-01 00时~3-31 23时停运
		热风炉排气筒	—	—	—	—	—	—	—	—	—	1-01 00时~3-31 23时停运
		出铁场烟囱	—	—	—	—	—	—	—	—	—	1-01 00时~3-31 23时停运
		烧结机尾除尘器	—	—	—	—	—	—	—	—	—	1-01 00时~3-31 23时停运
		烧结整粒筛分	—	—	—	—	—	—	—	—	—	1-01 00时~3-31 23时停运
		喷煤废气	—	—	—	—	—	—	—	—	—	1-01 00时~3-31 23时停运
		2号出铁场废气	—	—	—	—	—	—	—	—	—	1-01 00时~3-31 23时停运
		退火炉废气	—	—	—	—	—	—	—	—	—	1-01 00时~3-31 23时停运
		烧结配料废气	—	—	—	—	—	—	—	—	—	1-01 00时~3-31 23时停运
烧结机头废气	—	—	—	—	—	—	—	—	—	1-01 00时~3-31 23时停运		

序号	企业名称	排放口名称	烟尘排放量 (单位: 吨)			二氧化硫排放量 (单位: 吨)			氮氧化物排放量 (单位: 吨)			备注		
			1月	2月	3月	1月	2月	3月	1月	2月	3月			
5	高平市兹氏铸管有限公司	小线喷锌	—	—	—	—	—	—	—	—	—	1-01 00时~3-31 23时停运		
		砂处理废气	—	—	—	—	—	—	—	—	—	1-01 00时~3-31 23时停运		
		烧结矿筛	—	—	—	—	—	—	—	—	—	1-01 00时~3-31 23时停运		
		烧结机尾除尘器2号	—	—	—	—	—	—	—	—	—	1-01 00时~3-31 23时停运		
		铁厂烧结混料除尘器排放口	—	—	—	—	—	—	—	—	—	1-01 00时~3-31 23时停运		
		管厂喂丝球化	—	—	—	—	—	—	—	—	—	1-01 00时~3-31 23时停运		
		大线喷锌	—	—	—	—	—	—	—	—	—	1-01 00时~3-31 23时停运		
		矿槽除尘	—	—	—	—	—	—	—	—	—	1-01 00时~3-31 23时停运		
		铁厂高炉出铁场除尘器	—	—	—	—	—	—	—	—	—	1-01 00时~3-31 23时停运		
		铁厂新烧结机尾除尘器1号排放口	—	—	—	—	—	—	—	—	—	1-01 00时~3-31 23时停运		
		退火炉废气	—	—	—	—	—	—	—	—	—	1-01 00时~3-31 23时停运		
		管厂中频炉	—	—	—	—	—	—	—	—	—	1-01 00时~3-31 23时停运		
		热风炉排气筒	—	—	—	—	—	—	—	—	—	1-01 00时~3-31 23时停运		
		管厂离心机除尘器排放口	—	—	—	—	—	—	—	—	—	1-01 00时~3-31 23时停运		
		件厂打磨除尘	—	—	—	—	—	—	—	—	—	1-01 00时~3-31 23时停运		
烧结熟料上料	—	—	—	—	—	—	—	—	—	1-01 00时~3-31 23时停运				
烧结机头	—	—	—	—	—	—	—	—	—	1-01 00时~3-31 23时停运				
6	山西金秋铸造有限公司	烧结机头	0.016	0.000	0.131	0.054	0.000	0.384	0.150	0.000	1.072	一季度停运1988.59小时		
		高炉燃气锅炉	0.037	0.000	0.044	0.000	0.000	0.017	0.024	0.000	0.041	一季度停运1556.89小时		
		高炉热风炉	0.019	0.000	0.022	0.052	0.000	0.158	0.216	0.000	0.134	一季度停运1567.17小时		
		出铁场	0.182	0.000	0.189	—	—	—	—	—	—	—	一季度停运1527.37小时	
		矿槽	0.086	0.000	0.061	—	—	—	—	—	—	—	一季度停运1562.48小时	
		烧结机尾	0.012	0.000	0.097	—	—	—	—	—	—	—	一季度停运1902.67小时	
		石灰窑废气	0.000	0.000	0.018	0.000	0.000	0.005	0.000	0.000	0.329	—	一季度停运1709.17小时	
		中频炉	0.032	0.000	0.030	—	—	—	—	—	—	—	一季度停运1059.25小时	
7	晋城市科裕达铸造有限公司	落砂废气	0.070	—	0.080	—	—	—	—	—	—	—	一季度停运842.08小时	
		二期落砂废气排放口	0.195	0.001	0.191	—	—	—	—	—	—	—	—	一季度停运729.58小时
		中频炉废气	0.090	—	0.082	—	—	—	—	—	—	—	—	一季度停运721.5小时
		砂处理废气	0.077	—	0.080	—	—	—	—	—	—	—	—	一季度停运842.08小时

序号	企业名称	排放口名称	烟尘排放量 (单位: 吨)			二氧化硫排放量 (单位: 吨)			氮氧化物排放量 (单位: 吨)			备注
			1月	2月	3月	1月	2月	3月	1月	2月	3月	
8	山西大通铸业有限公司	高炉热风炉	0.026	0.000	0.024	0.062	0.000	0.141	0.045	0.000	0.260	一季度停运1299.13小时
		烧结机尾	0.074	0.000	0.099	—	—	—	—	—	—	一季度停运1362.4小时
		烧结机头废气	0.057	0.000	0.068	0.215	0.000	0.348	0.588	0.000	0.433	一季度停运1523.73小时
		球化除尘	0.018	0.000	0.029	—	—	—	—	—	—	一季度停运1410.18小时
		离心机除尘	0.002	0.000	0.003	—	—	—	—	—	—	一季度停运1419.62小时
		中频炉1号除尘	0.021	0.000	0.022	—	—	—	—	—	—	一季度停运1307.6小时
		中频炉2号除尘	0.044	0.000	0.044	—	—	—	—	—	—	一季度停运1315.82小时
		退火炉	0.002	0.000	0.002	0.005	0.000	0.017	0.011	0.000	0.006	一季度停运1383.03小时
		锅炉废气排放口	0.004	0.000	0.003	0.025	0.000	0.012	0.024	0.000	0.014	一季度停运1456.69小时
		高炉出铁口	0.087	0.000	0.068	—	—	—	—	—	—	一季度停运1328.22小时
		槽下上料	0.058	0.000	0.055	—	—	—	—	—	—	一季度停运1310.03小时
9	山西汉通鑫宇科技股份有限公司	中频炉	0.113	0.041	0.139	—	—	—	—	—	2-10 17:30至2-27 3:44:59; 3-29 6:15至3-29 22:44:59停产	
10	高平市朝宇铸业有限公司	砂处理废气排放口	0.011	—	0.017	—	—	—	—	—	1-12 14时~3-17 6时停运	
11	晋城市鑫环球铸造有限公司	4号废气排放口	0.008	0.000	0.004	—	—	—	—	—	—	一季度停运1585.66小时
		5号废气排放口	0.000	0.000	0.043	—	—	—	—	—	—	一季度停运1842小时
		管件砂处理	0.005	0.001	0.005	—	—	—	—	—	—	一季度停运761小时
		管件中频炉	0.003	0.000	0.002	—	—	—	—	—	—	一季度停运1141.27小时
		冲天炉	0.000	0.000	0.000	0.000	0.000	0.000	0.000	0.000	0.000	一季度停运2160小时
12	晋城市兴达铸件股份有限公司	浇注线废气	0.000	0.000	0.000	—	—	—	—	—	—	长期停产
		粘土砂破碎废气	0.000	0.000	0.000	—	—	—	—	—	—	长期停产
		粘土砂混砂废气	0.000	0.000	0.000	—	—	—	—	—	—	长期停产
		树脂砂砂处理	0.000	0.000	0.000	—	—	—	—	—	—	长期停产
		中频炉废气	0.000	0.000	0.000	—	—	—	—	—	—	长期停产
		抛丸机废气	0.000	0.000	0.000	—	—	—	—	—	—	长期停产
13	晋城市兴达铸件股份有限公司铸造厂	2号砂处理废气	0.000	0.000	0.000	—	—	—	—	—	—	长期停产
		中频炉废气	0.000	0.000	0.000	—	—	—	—	—	—	长期停产
		抛丸机废气	0.000	0.000	0.000	—	—	—	—	—	—	长期停产
		1号砂处理废气	0.000	0.000	0.000	—	—	—	—	—	—	长期停产

序号	企业名称	排放口名称	烟尘排放量 (单位: 吨)			二氧化硫排放量 (单位: 吨)			氮氧化物排放量 (单位: 吨)			备注		
			1月	2月	3月	1月	2月	3月	1月	2月	3月			
14	晋城市兴方管业有限公司	中频炉废气	0.000	0.000	0.003	—	—	—	—	—	—	一季度停运2072小时		
15	泽州县畅通铸业有限公司	中频炉废气	0.001	0.000	0.002	—	—	—	—	—	—	一季度停运1235小时		
		砂处理废气	0.000	0.000	0.000	—	—	—	—	—	—	一季度停运2160小时		
16	晋城天一铸造有限公司	管件打磨除尘	0.000	0.000	0.000	—	—	—	—	—	—	一季度停运2160小时		
		管件落砂砂处理	0.001	0.000	0.001	—	—	—	—	—	—	一季度停运2072.53小时		
		喷锌废气排放口	0.050	0.000	0.025	—	—	—	—	—	—	一季度停运1560小时		
		喷锌2号除尘	0.016	0.000	0.001	—	—	—	—	—	—	一季度停运1874.8小时		
		冲天炉废气	0.000	0.000	0.000	0.000	0.000	0.000	0.000	0.000	0.000	一季度停运2160小时		
		中频炉废气	0.125	0.000	0.071	—	—	—	—	—	—	—	一季度停运1490.5小时	
		管件中频炉球化	0.000	0.000	0.002	—	—	—	—	—	—	—	一季度停运2078.64小时	
		退火炉废气	0.000	0.000	0.000	0.000	—	0.001	0.002	—	0.004	一季度停运2050.28小时		
17	山西清慧机械制造有限公司	铸二砂处理排气筒	0.004	0.000	0.007	—	—	—	—	—	—	—	一季度停运833小时	
		铸二落砂排气筒	0.075	0.000	0.070	—	—	—	—	—	—	—	一季度停运833小时	
		铸二中频电炉球化排气筒	0.042	0.000	0.043	—	—	—	—	—	—	—	一季度停运833小时	
		打磨排气筒	0.028	0.000	0.029	—	—	—	—	—	—	—	一季度停运833小时	
		抛丸机排气筒	0.043	0.000	0.012	—	—	—	—	—	—	—	一季度停运833小时	
		碳刨排气筒	0.012	0.000	0.011	—	—	—	—	—	—	—	一季度停运833小时	
		铸三砂处理排气筒	0.012	0.000	0.021	—	—	—	—	—	—	—	一季度停运833小时	
		铸三落砂排气筒	0.008	0.000	0.008	—	—	—	—	—	—	一季度停运833小时		
18	山西清慧胜凯科技股份有限公司	1#落砂排气筒	0.008	0.001	0.013	—	—	—	—	—	—	—	一季度停运392小时	
		2#砂处理排气筒	0.009	0.001	0.017	—	—	—	—	—	—	—	一季度停运392小时	
		2#落砂排气筒	0.003	0.001	0.004	—	—	—	—	—	—	—	一季度停运392小时	
		打磨排气筒	0.037	0.017	0.037	—	—	—	—	—	—	—	一季度停运392小时	
		造型浇注排气筒	0.025	0.013	0.037	—	—	—	—	—	—	—	—	—
		中频电炉球化排气筒	0.051	0.006	0.062	—	—	—	—	—	—	—	—	—
		抛丸机排气筒	0.006	0.002	0.007	—	—	—	—	—	—	—	—	—
		1#砂处理排气筒	0.013	0.000	0.020	—	—	—	—	—	—	—	一季度停运392小时	

序号	企业名称	排放口名称	烟尘排放量 (单位: 吨)			二氧化硫排放量 (单位: 吨)			氮氧化物排放量 (单位: 吨)			备注	
			1月	2月	3月	1月	2月	3月	1月	2月	3月		
19	晋城市鸿辉管业有限公司	离心浇筑废气	0.012	—	0.015	—	—	—	—	—	—	一季度停运1856.93小时	
		二次除尘废气	0.017	—	0.012	—	—	—	—	—	—	一季度停运1720.04小时	
		冲天炉废气	—	—	—	—	—	—	—	—	—	长期停运	
20	陵川鑫源冶炼有限责任公司	烧结机头废气出口	0.428	0.000	0.053	0.812	0.000	0.077	2.276	0.000	0.220	一季度停运1544小时	
		高炉热风炉废气排放口	0.044	0.000	0.007	0.010	0.000	0.000	0.568	0.000	0.051	一季度停运1447小时	
		出铁场废气排放口	0.098	0.000	0.015	—	—	—	—	—	—	—	一季度停运1423小时
		烧结机尾废气排放口	0.203	0.000	0.026	—	—	—	—	—	—	—	一季度停运1512小时
		烧结下料废气排放口	0.009	0.000	0.002	—	—	—	—	—	—	—	一季度停运1512小时
		高炉矿槽废气排放口	0.129	0.000	0.017	—	—	—	—	—	—	—	一季度停运1426小时
21	高平市龙凤铁艺铸业有限公司	废气排放口	—	—	0.006	—	—	—	—	—	—	1-01 00时~3-16 23时停运	
22	高平市隆兴泰农业机械制造有限公司	废气排放口	—	—	0.011	—	—	—	—	—	—	1-01 00时~3-19 7时停运	
23	泽州县世纪球墨铸造有限公司	中频炉废气	0.000	0.000	0.000	—	—	—	—	—	—	一季度停运2160小时	
		砂处理废气	0.002	0.000	0.000	—	—	—	—	—	—	—	一季度停运1769小时
24	晋城市佳翔铸业有限公司	中频炉除尘器	0.003	0.000	0.008	—	—	—	—	—	—	一季度停运1601.74小时	
25	泽州县金圣源铸造厂	废气排放口	0.000	0.000	0.000	—	—	—	—	—	—	一季度停运2160小时	
26	晋城市鼎力铸造有限公司	中频炉废气排放口	—	—	—	—	—	—	—	—	—	一季度停运2160小时	
27	晋城市旭通铸造股份有限公司	球化中频炉	0.000	0.000	0.004	—	—	—	—	—	—	1-01 00:00:00至3-13 17:19:59停产	
28	沁水县顺世达铸业有限公司	烧结机头废气排放口	—	—	—	—	—	—	—	—	—	长期停产	
		烧结机尾废气排放口	—	—	—	—	—	—	—	—	—	长期停产	
		出铁厂废气排放口	—	—	—	—	—	—	—	—	—	长期停产	
		热风炉废气排放口	—	—	—	—	—	—	—	—	—	长期停产	
		矿槽废气排放口	—	—	—	—	—	—	—	—	—	—	长期停产
29	阳城县鑫辰美铸业有限公司	冲天炉废气	0.009	—	0.005	0.004	—	0.003	0.183	—	0.091	2026年1月25日22时至2026年3月16日10时10分停产	
30	山西圣士达铸业有限公司	中频炉废气排放口	0.063	0.000	0.006	—	—	—	—	—	—	—	一季度停运1402小时
		球化站废气排放口	0.062	0.000	0.005	—	—	—	—	—	—	—	一季度停运1454小时
		热模离心机废气排放口	0.007	0.000	0.002	—	—	—	—	—	—	—	一季度停运1968小时
		喷锌大线废气排放口	0.012	0.000	0.005	—	—	—	—	—	—	—	一季度停运1941小时
		喷锌小线废气排放口	0.131	0.000	0.015	—	—	—	—	—	—	—	一季度停运1446小时
		退火炉废气排放口	0.004	0.000	0.000	0.005	0.000	0.000	0.014	0.000	0.001	—	一季度停运1476小时

序号	企业名称	排放口名称	烟尘排放量 (单位: 吨)			二氧化硫排放量 (单位: 吨)			氮氧化物排放量 (单位: 吨)			备注	
			1月	2月	3月	1月	2月	3月	1月	2月	3月		
31	金工(晋城)智能装备有限公司	中频炉废气	0.029	0.011	0.031	—	—	—	—	—	—	1-25 8至1-26 07:59:59; 2-01 8至2-02 06:59:59; 2-13 8至3-01 07:59:59停产	
		布袋除尘器废气	0.020	0.007	0.017	—	—	—	—	—	—	1-25 8至1-26 07:59:59; 2-01 7至2-02 06:59:59; 2-13 8至3-01 07:59:59停产	
32	晋城市多吉钢铸业有限公司	中频炉除尘烟筒	0.081	0.000	0.055	—	—	—	—	—	—	一季度停运1315.5小时	
		精整线除尘烟筒	0.043	0.000	0.021	—	—	—	—	—	—	一季度停运1332小时	
33	山西金达隆铸业有限公司	中频电炉除尘	0.019	0.005	0.022	—	—	—	—	—	—	一季度停运731小时	
34	晋能控股装备制造集团金鼎山西煤机有限责任公司	北跨整体除尘口	0.055	0.035	0.054	—	—	—	—	—	—		
		砂处理废气除尘排放口	0.029	0.020	0.032	—	—	—	—	—	—		
		西跨整体除尘口	0.025	0.009	0.032	—	—	—	—	—	—		
35	晋城福兴铸造有限公司	管件砂处理	0.025	0.000	0.041	—	—	—	—	—	—	一季度停运1173小时	
		井盖混砂	0.000	0.000	0.000	—	—	—	—	—	—	一季度停运2160小时	
		球墨管件中频炉	0.025	0.000	0.038	—	—	—	—	—	—	一季度停运1172小时	
		市政铸件中频炉	0.000	0.000	0.000	—	—	—	—	—	—	一季度停运2160小时	
36	晋城市洛凯威铸业有限公司	高炉热风炉	0.000	0.000	0.242	0.000	0.000	0.440	0.000	0.000	1.593	一季度停运1435.55小时	
		矿槽+焦地坑排放口	0.000	0.000	0.659	—	—	—	—	—	—	一季度停运1423.83小时	
		出铁场	0.000	0.000	0.464	—	—	—	—	—	—	一季度停运1427.69小时	
		新增出铁场	0.000	0.000	0.356	—	—	—	—	—	—	一季度停运1442.23小时	
37	晋城市锐锡铸造有限公司	熔炼球化废气排放口	0.010	0.003	0.007	—	—	—	—	—	—	一季度停运625小时	
焦化行业													
1	山西兴高能源集团股份有限公司	废气排放口	—	—	—	—	—	—	—	—	—	—	1-01 00时~3-31 23时停运
		推焦废气总排口	—	—	—	—	—	—	—	—	—	—	1-01 00时~3-31 23时停运
		4号装煤废气总排口	—	—	—	—	—	—	—	—	—	—	1-01 00时~3-31 23时停运
		5号移动装煤废气总排口	—	—	—	—	—	—	—	—	—	—	1-01 00时~3-31 23时停运
		1号装煤	—	—	—	—	—	—	—	—	—	—	1-01 00时~3-31 23时停运
		2号装煤	—	—	—	—	—	—	—	—	—	—	1-01 00时~3-31 23时停运
		3号装煤废气总排口	—	—	—	—	—	—	—	—	—	—	1-01 00时~3-31 23时停运
		1废气排放口	—	—	—	—	—	—	—	—	—	—	1-01 00时~3-31 23时停运
2废气排放口	—	—	—	—	—	—	—	—	—	—	1-01 00时~3-31 23时停运		

序号	企业名称	排放口名称	烟尘排放量 (单位: 吨)			二氧化硫排放量 (单位: 吨)			氮氧化物排放量 (单位: 吨)			备注
			1月	2月	3月	1月	2月	3月	1月	2月	3月	
2	山西明源集团沁泽焦化有限公司	脱硫塔废气排放口	0.616	0.498	0.522	0.442	0.826	0.219	6.326	5.191	5.608	
		接熄焦废气排放口	0.003	0.000	0.002	0.000	0.000	0.003	—	—	—	
		装煤推焦废气排放口	0.008	0.010	0.004	0.000	0.001	0.002	—	—	—	
3	山西兴高集团三甲炼焦有限公司	1号拦焦排口	0.003	0.003	0.003	0.007	0.006	0.007	—	—	—	
		1号振动筛排口	0.013	0.008	0.004	—	—	—	—	—	—	
		1号焦炉烟气除尘脱硫设施排放口	0.283	0.231	0.186	1.512	1.297	1.065	7.235	5.469	4.043	
		1号粉碎机排口	0.009	0.015	0.015	—	—	—	—	—	—	
		1号装煤排口	0.002	0.003	0.003	0.004	0.009	0.009	—	—	—	
		2号拦焦排口	0.004	0.004	0.005	0.013	0.011	0.013	—	—	—	
		2号振动筛排口	0.007	0.007	0.009	—	—	—	—	—	—	
		2号焦炉烟气除尘脱硫设施排放口	0.549	0.545	0.481	1.612	1.606	1.350	6.221	5.802	4.560	
		2号粉碎机排口	0.036	0.029	0.035	—	—	—	—	—	—	
		2号装煤排口	0.001	0.001	0.001	0.001	0.001	0.001	—	—	—	
		3号焦炉烟气除尘脱硫设施排放口	0.734	0.621	0.797	2.553	1.792	2.308	10.100	8.286	9.645	
		4号炉顶装煤排口	0.006	0.005	0.010	0.002	0.002	0.003	—	—	—	
		5号炉顶装煤排口	0.007	0.006	0.007	0.004	0.003	0.004	—	—	—	
6号炉顶装煤排口	0.002	0.002	0.004	0.001	0.001	0.004	—	—	—			
化工行业												
1	山西天泽煤化工集团股份公司煤气化厂	1吹风气排放口	—	—	—	—	—	—	—	—	—	长期停运
		2吹风气排放口	—	—	—	—	—	—	—	—	—	长期停运
		3吹风气排放口	—	—	—	—	—	—	—	—	—	长期停运
		4吹风气排放口	—	—	—	—	—	—	—	—	—	长期停运
		1号造粒洗涤放空	0.312	0.262	0.337	—	—	—	—	—	—	
		2号造粒洗涤放空	0.110	0.160	0.370	—	—	—	—	—	—	
		1号备煤除尘放空筒	0.014	0.011	0.020	—	—	—	—	—	—	
		2号备煤除尘放空筒	0.059	0.050	0.050	—	—	—	—	—	—	
		1号废气排放口	0.184	0.160	0.196	0.176	0.247	0.410	3.049	2.799	2.913	
		2号废气排放口	0.424	0.342	0.320	0.849	0.514	0.497	2.149	1.613	1.543	
		3号废气排放口	0.115	0.086	0.156	0.244	0.059	0.221	1.323	1.327	1.522	

序号	企业名称	排放口名称	烟尘排放量 (单位: 吨)			二氧化硫排放量 (单位: 吨)			氮氧化物排放量 (单位: 吨)			备注
			1月	2月	3月	1月	2月	3月	1月	2月	3月	
2	山西兰花科技创业股份有限公司田悦化肥分公司	锅炉废气排放口	0.103	0.088	0.088	0.101	0.103	0.104	2.370	2.090	2.089	
		1#吹风气废气排放口	—	—	—	—	—	—	—	—	—	2025年7月1日0时10分至今停产
		2#吹风气废气排放口	—	—	—	—	—	—	—	—	—	2025年6月30日23时42分至今停产
		造粒洗涤放空废气排放口	0.379	0.302	0.347	—	—	—	—	—	—	1月9日8时17分至12时26分; 2月12日8时22分至12时13分; 3月16日8时24分至12时35分停产
3	山西金象煤化工有限责任公司	锅炉废气排放口	—	—	—	—	—	—	—	—	—	2023年11月19日15时30分至今停运
		三废炉废气排放口	—	—	0.077	—	—	0.248	—	—	2.926	2025年9月22日22时14分至2026年3月1日8时43分停产
4	阳城县天海钡盐化工厂	废气排放口	—	—	—	—	—	—	0.188	0.082	0.130	2026年1月23日8时44分至13时40分; 2月5日8时12分至2月6日7时10分停产
5	山西兰花科技创业股份有限公司化工分公司	废气排放口	—	—	—	—	—	—	—	—	—	一季度停运2160小时
		2号锅炉废气	—	—	—	—	—	—	—	—	—	一季度停运2160小时
6	山西兰花煤化工有限责任公司	尿素造粒废气	0.443	0.216	0.219	—	—	—	—	—	—	
		锅炉废气	0.242	0.184	0.218	0.062	0.035	0.041	1.410	0.790	0.916	
		三废炉废气	0.199	0.156	0.211	0.033	0.028	0.037	0.794	0.787	1.044	
		复合肥废气	—	—	—	—	—	—	—	—	—	—
7	山西兰花科技创业股份有限公司新材料分公司	废气排放口	0	0	0	0	0	0	0	0	0	一季度停运
		焚烧炉烟气	0	0	0	0	0	0	0	0	0	一季度停运
		硫酸尾气烟囱	—	—	—	0	0	0	—	—	—	一季度停运
8	山西兰花华明纳米材料股份有限公司	废气排放口	0.391	0.126	0.454	0.017	0.009	0.026	0.288	0.129	0.330	2-03 17:45至2-03 20:44:59; 2-10 08:20至2-26 10:44:59停产
9	山西天泽集团永丰化肥有限公司第一分厂	1号造粒机废气	0.115	0.078	0.095	—	—	—	—	—	—	一季度停运6.37小时
		2号造粒机废气	—	—	—	—	—	—	—	—	—	长期停运
		1号吹风气	—	—	—	—	—	—	—	—	—	长期停运
		2号吹风气	—	—	—	—	—	—	—	—	—	长期停运
10	山西天泽集团永丰化肥有限公司第二分厂	锅炉废气排放口	0.178	0.151	0.148	0.165	0.137	0.148	2.154	2.009	1.992	
		尿素造粒废气	0.271	0.228	0.251	—	—	—	—	—	—	
		永丰1号废气	—	—	—	—	—	—	—	—	—	长期停运
		永丰2号废气	0.070	0.058	0.093	0.076	0.058	0.085	0.502	0.430	0.692	
11	山西省高平化工有限公司	锅炉废气排放口	—	—	—	—	—	—	—	—	—	1-01 00时~3-31 23时停运

序号	企业名称	排放口名称	烟尘排放量 (单位: 吨)			二氧化硫排放量 (单位: 吨)			氮氧化物排放量 (单位: 吨)			备注
			1月	2月	3月	1月	2月	3月	1月	2月	3月	
12	晋能控股装备制造集团华昱能源化工山西有限责任公司	1废气排放口	0.020	0.164	0.190	0.018	0.168	0.292	0.279	1.726	2.261	一季度停运659.93小时
		硫回收尾气	—	—	—	0.003	0.005	0.006	—	—	—	
		2废气排放口	0.309	0.402	0.431	0.211	0.186	0.358	2.360	1.845	2.401	
		3废气排放口	0	0	0	0	0	0	0	0	0	一季度停运
		4废气排放口	0.341	0	0	0.263	0	0	1.903	0	0	一季度停运1491.85小时
13	山西铁峰化工有限公司	1号废气排放口_硫回收尾气	0.027	0.023	0.018	0.158	0.147	0.212	0.772	0.656	0.652	
		2号废气排放口_加热炉废气	—	—	—	—	—	—	—	—	—	2023年7月4日10时31分至今停运
14	晋能控股装备制造集团天源山西化工有限公司	2号大颗粒放空气洗涤塔	—	—	0.291	—	—	—	—	—	—	1-01 00时~2-28 23时停运
		锅炉废气	—	0.023	0.456	—	0.001	0.097	—	0.091	2.222	1-01 00时~2-25 15时停运
		1号吹风气	—	—	—	—	—	—	—	—	—	1-01 00时~3-31 23时停运
		2号吹风气	—	—	—	—	—	—	—	—	—	1-01 00时~3-31 23时停运
		1号大颗粒放空气洗涤塔	—	—	0.335	—	—	—	—	—	—	1-01 00时~3-11 2时停运
		三废炉废气	—	—	—	—	—	—	—	—	—	1-01 00时~3-31 23时停运
15	山西兰花清洁能源有限责任公司	锅炉废气	—	—	—	—	—	—	—	—	—	长期停运
		三废炉废气	—	—	—	—	—	—	—	—	—	长期停运
16	山西兰花丹峰化工股份有限公司	吹风气排放口	—	—	—	—	—	—	—	—	—	1-01 00时~3-31 23时停运
		废气排放口	—	—	—	—	—	—	—	—	—	1-01 00时~3-31 23时停运
17	山西晋丰煤化工有限责任公司	造粒塔废气	—	—	0.036	—	—	—	—	—	—	1-01 00时~3-27 13时停运
		锅炉废气排放口	—	—	0.033	—	—	0.009	—	—	0.548	1-01 00时~3-8 23时停运 3-14 12时~3-17 00时停运
		1号吹风气	—	—	—	—	—	—	—	—	—	1-01 00时~3-31 23时停运
		1号2号吹风气排放口	—	—	—	—	—	—	—	—	—	1-01 00时~3-31 23时停运
		2号吹风气	—	—	—	—	—	—	—	—	—	1-01 00时~3-31 23时停运
18	高平市丹峰糠醛有限公司	废气排放口	0.203	—	0.072	0.695	—	0.192	1.187	—	0.366	2-01 00时~3-12 13时停运
19	山西农谷丹峰新能源有限公司	废气排放口	0.459	0.103	0.221	0.099	0.070	0.136	2.513	—	1.814	1-26 13时~1-31 23时 2-10 20时~3-12 14时停运
20	山西鑫途化工股份有限公司	脱硫塔排放筒	0.072	0.049	0.053	0.416	0.390	0.278	0.054	0.051	0.033	2026年3月29日0时至4月5日15时停产

序号	企业名称	排放口名称	烟尘排放量 (单位: 吨)			二氧化硫排放量 (单位: 吨)			氮氧化物排放量 (单位: 吨)			备注
			1月	2月	3月	1月	2月	3月	1月	2月	3月	
21	山西鸿生化工股份有限公司	废气排放口	—	—	—	—	—	—	0.139	0.145	0.169	一季度停运440小时
建材行业												
1	陵川金隅冀东环保科技有限公司	窑尾废气出口	0.000	0.000	0.002	0.000	0.000	0.003	0.000	0.000	0.358	2025年11月15日22:30~2026年03月31日2停运; 3月31日02:00~4月1日00:00烘炉;
		窑头废气排放口	0.000	0.000	0.002	—	—	—	—	—	—	2025年11月15日22:30~2026年03月31日02:00停运; 3月31日02:00~4月1日00:00烘炉;
		煤磨收尘器废气排放口	0.000	0.000	0.000	—	—	—	—	—	—	一季度停运
		1水泥磨机收尘器废气排放口	0.003	0.002	0.002	—	—	—	—	—	—	一季度停运1683小时
		1水泥磨辊压机收尘器废气排放口	0.003	0.002	0.002	—	—	—	—	—	—	一季度停运1683小时
		2水泥磨机收尘器废气排放口	0.002	0.000	0.003	—	—	—	—	—	—	一季度停运1498小时
		2水泥磨辊压机收尘器废气排放口	0.009	0.000	0.027	—	—	—	—	—	—	一季度停运1498小时
		水泥包装机收尘器废气排放口	0.005	0.001	0.014	—	—	—	—	—	—	
		水泥袋装收尘器废气排放口	0.004	0.000	0.001	—	—	—	—	—	—	
2	山西盛汇高科非金属材料有限责任公司	废气排放口	—	—	—	—	—	—	—	—	—	一季度停运
3	陵川县盛源新型建材有限公司	废气排放口	—	—	—	—	—	—	—	—	—	一季度停运
4	陵川县昌塘新型墙材有限公司第二分厂	废气排放口	—	—	—	—	—	—	—	—	—	一季度停运
5	陵川县行源建材有限责任公司	废气排放口	—	—	—	—	—	—	—	—	—	一季度停运
6	山西秦川新型建材有限公司	废气排放口	0	0	0.000	0	0	0.000	0	0	0.002	2025年8月22日18:23~2026年3月31日20:30停运
7	沁水县兆隆新型建材有限公司	废气排放口	—	—	—	—	—	—	—	—	—	一季度停产
8	沁水县龙翔新型建材有限公司	废气排放口	—	—	—	—	—	—	—	—	—	一季度停产
9	晋城市三英精细材料有限公司	1#废气排放口	0.023	0.011	0.033	—	—	—	0.858	0.470	0.875	2026年2月15日11时34分至3月1日18时20分停产
		2#废气排放口	0.048	0.018	0.036	—	—	—	1.084	0.353	0.928	2026年2月15日11时34分至3月3日0时45分停产
10	山西时代陶瓷股份有限公司	废气排放口	—	—	0.497	—	—	1.163	—	—	3.705	2025年12月27日8时至2026年3月10日8时停产
11	阳城县华冠陶瓷有限公司	废气排放口	—	—	0.076	—	—	0.275	—	—	3.481	2025年11月3日8时10分至2026年3月13日9时停产
12	山西美陶陶瓷有限公司	废气排放口	—	—	0.087	—	—	0.483	—	—	3.701	2025年12月23日22时45分至2026年3月13日8时40分停产
13	阳城县金龙陶瓷有限公司	废气排放口	—	—	—	—	—	—	—	—	—	长停
14	阳城县大自然陶瓷有限责任公司	1#废气排放口	—	—	—	—	—	—	—	—	—	2023年12月7日15时至今日停运
		2#废气排放口	—	—	0.066	—	—	0.031	—	—	1.561	2025年6月17日20时至2026年3月14日11时停产

序号	企业名称	排放口名称	烟尘排放量 (单位: 吨)			二氧化硫排放量 (单位: 吨)			氮氧化物排放量 (单位: 吨)			备注
			1月	2月	3月	1月	2月	3月	1月	2月	3月	
15	阳城县意维亚陶瓷有限公司	废气排放口	—	—	—	—	—	—	—	—	—	长停
16	阳城县天一陶瓷有限公司	废气排放口	—	—	0.077	—	—	0.019	—	—	2.402	2025年11月12日10时30分至2026年3月10日8时08分停产
17	阳城县九龙陶瓷有限公司	废气排放口	—	—	—	—	—	—	—	—	—	长停
18	山西金石陶瓷有限公司	废气排放口	—	—	—	—	—	—	—	—	—	长停
19	阳城县盛世陶瓷有限公司	废气排放口	—	—	0.496	—	—	1.185	—	—	3.679	2025年12月31日3时40分至2026年3月12日16时停产
20	山西明成建陶有限公司	废气排放口	—	—	0.131	—	—	1.033	—	—	6.513	2025年10月31日7时至2026年3月15日9时18分停产
21	阳城县龙飞陶瓷有限公司	废气排放口	—	—	0.098	—	—	1.533	—	—	5.848	2025年12月5日17时至2026年3月10日9时停产
22	阳城福龙陶瓷有限公司	1#废气排放口	—	—	—	—	—	—	—	—	—	2025年5月26日20时至今停产
		2#废气排放口	—	—	0.160	—	—	0.394	—	—	5.432	2025年12月15日17时至2026年3月11日13时停产
23	阳城县宇东陶瓷有限公司	废气排放口	—	—	0.030	—	—	0.058	—	—	0.503	2025年11月29日18时10分至2026年3月18日13时停产
24	阳城县龙达陶瓷有限公司	废气排放口	—	—	0.033	—	—	0.128	—	—	0.542	2025年12月24日23时50分至2026年3月14日10时51分停产
25	阳城乐陶科技有限公司(大富陶瓷)	脱硫塔废气排放口	—	—	0.241	—	—	0.988	—	—	5.300	2025年12月17日23时21分至2026年3月13日8时; 3月28日0时15分至16时30分停产
26	阳城县宝峪新型建材厂	废气排放口	0.020	—	0.004	1.346	—	0.076	1.834	—	0.097	废气排放口: 2026年1月19日23时35分至3月30日0时停产
27	晋城山水水泥有限公司	窑尾废气排放口	—	—	0.006	—	—	0.003	—	—	0.195	回转窑: 2025年11月7日10时25分至2026年3月30日16时34分停产
		窑头废气排放口	—	—	0.003	—	—	—	—	—	—	
		水泥磨废气排放口	—	—	0.000	—	—	—	—	—	—	2025年11月6日4时05分至2026年3月30日14时30分停产
		煤磨废气排放口	0.087	—	0.101	—	—	—	—	—	—	—
28	阳城县泰宜新型建材有限公司	废气排放口	—	—	0.164	—	—	2.384	—	—	3.168	2026年1月17日17时10分至3月8日15时30分停产
29	山西晶鑫建材有限公司	废气排放口	0.032	—	0.030	1.046	—	0.891	0.684	—	1.060	2026年1月18日11时30分至3月17日1时停产
30	阳城县德福建材厂	废气排放口	—	—	0.055	—	—	0.181	—	—	1.111	2025年11月19日8时30分至2026年3月16日8时停产
31	阳城县华德建材厂	废气排放口	—	—	0.015	—	—	0.270	—	—	0.896	2025年11月6日13时35分至2026年3月16日9时38分停产
32	山西夜明珠科技有限公司	1#废气排放口	—	—	—	—	—	—	—	—	—	2023年6月8日8时至今停运
		2#废气排放口	0.115	0.071	0.153	—	—	—	0.459	0.263	0.662	
33	晋城市晋陶陶瓷有限公司	废气排放口	0.011	0.002	0.011	—	—	—	0.187	0.023	0.154	2月3日7时10分至2月5日11时停产; 2月8日8时20分至2月24日9时15分停产
34	阳城县坤兴琉璃陶瓷有限公司	废气排放口	—	—	0.005	—	—	0.006	—	—	0.320	2025年12月1日17时至2026年3月14日14时30分停产
35	阳城县昊岳建材有限公司	废气排放口	0.067	—	0.052	0.912	—	1.031	0.886	—	0.583	1月12日23时30分至3月22日4时35分停产
36	阳城县昌隆建材厂	废气排放口	—	—	0.069	—	—	0.204	—	—	0.665	2025年11月15日23时至2026年3月14日12时50分停产

序号	企业名称	排放口名称	烟尘排放量 (单位: 吨)			二氧化硫排放量 (单位: 吨)			氮氧化物排放量 (单位: 吨)			备注
			1月	2月	3月	1月	2月	3月	1月	2月	3月	
37	阳城县泽鑫建材有限责任公司	废气排放口	0.002	—	0.001	0.141	—	0.013	0.163	—	0.021	2026年1月2日16时20分至3月31日7时20分停产
38	阳城县曙云建材有限公司	废气排放口	0.016	—	—	0.396	—	—	0.641	—	—	2026年1月5日12时05分至4月7日23时40分停产
39	阳城县科杰建材有限责任公司	废气排放口	—	—	—	—	—	—	—	—	—	长停
40	高平市维高水泥制造有限公司	窑尾废气排放口	—	—	—	—	—	—	—	—	—	1-01 00时~3-31 23时停运
		水泥磨头除尘器	0.051	0.000	0.060	—	—	—	—	—	—	2-01 00时~2-06 08时 2-06 11时~3-6 13时 3-16 00时~3-22 8时停运
		煤磨除尘器	—	—	—	—	—	—	—	—	—	1-01 00时~3-31 23时停运
		窑头废气排放口	—	—	—	—	—	—	—	—	—	1-01 00时~3-31 23时停运
		水泥磨尾除尘器	0.001	0.000	0.006	—	—	—	—	—	—	2-01 00时~2-06 08时停运 2-06 11时~3-6 13时停运
		石灰石破碎机除尘	—	—	—	—	—	—	—	—	—	—
41	山西兰花新型墙体材料有限公司	废气排放口	0.384	0.329	0.358	0.057	0.081	0.047	0.591	0.503	0.850	
42	高平市鑫阳建材有限公司	废气排放口	0.206	0.013	—	1.750	0.084	—	1.381	0.055	—	2-03 03时~3-31 23时停运
43	高平市环利达新型墙体材料厂	废气排放口	0.047	—	0.071	2.510	—	2.944	1.143	—	1.661	1-17 00时~3-9 9时停运
44	高平市瑞发建材有限公司	锅炉烟囱	0.015	0.015	0.012	0.146	0.101	0.088	0.139	0.102	0.103	3-18 8时~3-31 23时停运
		废气排放口	0.229	0.171	0.190	6.885	6.844	7.927	9.825	7.992	9.606	
45	高平市建能墙体材料有限公司	废气排放口	—	—	—	—	—	—	—	—	—	1-01 00时~3-31 23时停运
46	高平市兴盛建筑材料有限公司	废气排放口	—	—	0.049	—	—	0.430	—	—	1.175	1-01 00时~3-16 21时停运
47	高平市宏瑞实业有限公司	废气排放口	—	—	—	—	—	—	—	—	—	1-01 00时~3-31 23时停运
48	高平市坤通物资贸易有限公司	废气排放口	—	—	—	—	—	—	—	—	—	1-01 00时~3-31 23时停运
49	高平市华进建材有限公司	废气排放口	—	—	—	—	—	—	—	—	—	1-01 00时~3-31 23时停运
50	山西天坤特种材料有限公司	电弧炉废气排放口	—	—	0.081	—	—	—	—	—	—	1-01 00时~3-17 10时停运
		鄂破机废气排放口	—	—	0.003	—	—	—	—	—	—	1-01 00时~3-17 10时停运
51	高平市九泰新型墙体材料有限公司	废气排放口	—	—	—	—	—	—	—	—	—	1-01 00时~3-31 23时停运
52	高平市祥泽商贸有限公司	废气排放口	—	—	—	—	—	—	—	—	—	1-01 00时~3-31 23时停运
53	晋城康厦建材工程有限公司	废气排放口	—	—	—	—	—	—	—	—	—	长期停运
54	晋城市宝基新型建材有限公司	废气排放口	—	—	—	—	—	—	—	—	—	一季度停运
55	山西诺通公路养护有限公司	1号废气排放口	0	0	0	0	0	0	0	0	0	一季度停运
		2号废气排放口	0	0	0	—	—	—	—	—	—	—

序号	企业名称	排放口名称	烟尘排放量 (单位: 吨)			二氧化硫排放量 (单位: 吨)			氮氧化物排放量 (单位: 吨)			备注
			1月	2月	3月	1月	2月	3月	1月	2月	3月	
56	晋城山水合聚水泥有限公司	窑尾	—	—	0.026	—	—	0.080	—	—	0.172	2025-11-10 17:58:00-2026-04-01 03停产
		煤磨除尘器	—	—	0.003	—	—	—	—	—	—	一季度停运2126.93小时
		熟料车顶除尘器	—	—	0.000	—	—	—	—	—	—	一季度停运2132小时
		A水泥磨除尘器	0.043	0.018	0.014	—	—	—	—	—	—	一季度停运1067.93小时
		B水泥磨除尘器	—	0.003	0.036	—	—	—	—	—	—	一季度停运1608.25小时
		A水泥磨选粉机除尘器	0.083	0.022	0.015	—	—	—	—	—	—	一季度停运1067.93小时
		B水泥磨选粉机除尘器	—	0.007	0.057	—	—	—	—	—	—	一季度停运1608.25小时
		425包装除尘器	0.003	0.001	0.003	—	—	—	—	—	—	
		325包装除尘器	0.008	0.003	0.006	—	—	—	—	—	—	
				窑头	—	—	0.014	—	—	—	—	—
		矿山破碎	0.001	—	0.001	—	—	—	—	—	一季度停运1560小时	
57	泽州县久基砖厂(普通合伙)	废气排放口	0	0	0	0	0	0	0	0	0	一季度停运2160小时
58	泽州县荣兴发新型建材厂	废气排放口	—	—	—	—	—	—	—	—	—	一季度停运2160小时
59	泽州县隆汇新型建材厂	废气排放口	—	—	—	—	—	—	—	—	—	一季度停运2160小时
60	泽州县强基新型建材有限公司	废气排放口	—	—	—	—	—	—	—	—	—	长期停运
61	高平市乾菁工贸有限公司	废气排放口	—	—	0.017	—	—	0.006	—	—	0.405	1-01 0时~3-17 14时 3-25 0时~3-28 23时停运
62	陵川县翔隆钙业有限公司	废气排放口	0.017	0.000	0.032	0.062	0.000	0.053	0.710	0.000	1.689	一季度停运1373小时
63	沁水县豆庄和盛新型建材有限公司	废气排放口	—	—	—	—	—	—	—	—	—	一季度停产
64	沁水县天勤新型建材有限公司	废气排放口	—	—	—	—	—	—	—	—	—	一季度停产
65	晋城同丽工贸有限公司	废气排放口	—	—	—	—	—	—	—	—	—	一季度停产
66	陵川县永盛工贸有限公司	废气排放口	0.006	0.000	0.024	0.158	0.000	0.196	0.262	0.000	1.097	一季度停运1493小时
67	泽州县臻岩建材有限公司	废气排放口	—	—	0.001	—	—	0.002	—	—	0.009	一季度停运1808.33小时
68	高平市育鑫科贸有限公司	废气排放口	—	—	—	—	—	—	—	—	—	1-01 00时~3-31 23时停运
69	陵川县晋宜通钙业有限公司	废气排放口	0.000	0.000	0.000	0.000	0.000	0.002	0.000	0.000	0.001	2025年9月30日18:29~2026年3月31日08:00停运
70	陵川县骅磊盛纳米新材料有限公司	废气排放口	0.000	0.000	0.000	0.000	0.000	0.000	0.000	0.000	0.000	一季度停运
71	泽州县巴源建材有限公司	废气排放口	—	—	0.067	—	—	0.864	—	—	1.049	一季度停运1770.47小时
72	高平市鑫旺石灰厂	废气排放口	0.010	0.000	0.005	0.009	0.000	0.002	0.394	0.005	0.244	1-01 00时~1-05 14时 1-22 06时~1-31 23时 2-02 17时~3-19 11时 3-24 18时~3-29 13时停运

序号	企业名称	排放口名称	烟尘排放量 (单位: 吨)			二氧化硫排放量 (单位: 吨)			氮氧化物排放量 (单位: 吨)			备注	
			1月	2月	3月	1月	2月	3月	1月	2月	3月		
73	高平市新东方新型建材有限公司	废气排放口	—	—	—	—	—	—	—	—	—	1-01 00时~3-31 23时停运	
74	沁水县迎昇新型建材有限公司	废气排放口	0.000	0.000	0.076	0.000	0.000	1.277	0.000	0.000	0.805	2026年1月1日0时至3月18日停产	
75	泽州县隆源昌建材厂	废气排放口	0.000	—	—	0.018	—	—	0.013	—	—	一季度停运1855小时	
76	高平市顺义石灰厂	废气排放口	—	—	—	—	—	—	—	—	—	1-01 00时~3-31 23时停运	
77	高平市民生石灰烧制有限公司	废气排放口	—	—	—	—	—	—	—	—	—	1-01 00时~3-31 23时停运	
78	沁水县瑞泽新型建材厂	废气排放口	0.000	0.000	0.143	0.000	0.000	0.762	0.000	0.000	0.493	2026年1月1日0时至3月19日停产	
79	泽州县富宏建材厂	废气排放口	—	—	—	—	—	—	—	—	—	设备已拆除	
80	泽州县新盛石灰厂	石灰窑烟囱	0.011	0.000	0.000	0.025	0.000	0.000	0.817	0.000	0.000	一季度停运1704小时	
81	泽州县泰成建材厂	废气排放口	0.006	0.012	0.017	0.001	0.004	0.003	0.224	0.762	1.190	一季度停运325小时	
82	泽州县巴公镇靳庄永兴达建材厂	废气排放口	—	—	—	—	—	—	—	—	—	一季度停运	
83	泽州县东德建材厂	石灰窑烟尘	—	—	—	—	—	—	—	—	—	一季度停运	
84	泽州县圣佳建材厂	废气排放口	—	—	—	—	—	—	—	—	—	一季度停运	
85	泽州县鑫祥源石灰岩矿有限公司	破碎除尘	—	—	—	—	—	—	—	—	—	—	一季度停运
		筛分除尘	—	—	—	—	—	—	—	—	—	—	一季度停运2160小时
86	泽州县宋煜建材厂	废气排放口	—	—	—	—	—	—	—	—	—	一季度停运	
87	山西建投晋东南建筑产业有限公司	抛丸废气厂房三排放口	0.001	0.001	0.001	—	—	—	—	—	—	—	
		抛丸机废气排放口	0.003	0.001	0.004	—	—	—	—	—	—	—	
88	泽州县巴公镇旺茂新型建材厂	废气排放口	0.004	0.002	0.002	0.007	0.000	0.000	0.040	0.001	0.017	2-22 14:14:00至3-06 23:59:59停产	
89	泽州县天地东庆建材有限公司	废气排放口	—	—	—	—	—	—	—	—	—	长期停产	
90	泽州县康盛达粉磨加工厂(普通合伙)	磨尾排放口	0.001	0	0	—	—	—	—	—	—	一季度停运2160小时	
91	高平市丹恒新型墙体材料有限公司	废气排放口	—	—	—	—	—	—	—	—	—	1-01 00时~3-31 23时停运	
92	阳城县泊鑫建材有限公司	水泥磨	0.003	0.001	0.004	—	—	—	—	—	—	2025年12月15日16时至2026年1月4日14时30分 1月15日16时至2月24日14时 3月19日16时至今停产	
93	阳城县义利钙业有限公司	脱硫塔废气排放口	—	—	—	—	—	—	—	—	—	2024年12月24日9时至今停产	
94	阳城县东冶郎庄石灰厂	脱硫塔废气排放口1	—	—	—	—	—	—	—	—	—	2024年12月24日9时至今停产	
		脱硫塔废气排放口2	—	—	—	—	—	—	—	—	—	2024年9月27日8时至今停产	
95	晋城市钻石水泥有限责任公司	球磨机除尘器	—	—	—	—	—	—	—	—	—		
		烘干机除尘器	—	—	—	—	—	—	—	—	—		

序号	企业名称	排放口名称	烟尘排放量 (单位: 吨)			二氧化硫排放量 (单位: 吨)			氮氧化物排放量 (单位: 吨)			备注
			1月	2月	3月	1月	2月	3月	1月	2月	3月	
96	阳城县圣利安建材有限公司	废气排放	—	—	0.021	—	—	0.457	—	—	0.375	2025年12月30日12时55分至2026年3月14日10时停产
97	晋城市路创沥青应用有限公司	废气排放口	0.000	0.001	0.000	0.000	0.000	0.000	0.000	0.064	0.004	一季度停运2125.03小时
98	泽州县周村镇正合石灰岩矿	石子破碎过滤废气	—	—	0.000	—	—	—	—	—	—	2026-01-01 00:00:00至2026-03-20 23:59:59
99	晋城市亚鑫工贸有限公司	连续式退火炉废气排放口	0.008	—	0.003	0.229	—	0.049	0.073	—	0.026	一季度停运1314.43小时
		球化废气排放口	0.058	—	0.020	—	—	—	—	—	—	一季度停运1361.11小时
		中频电炉废气排放口	0.094	—	0.044	—	—	—	—	—	—	一季度停运1345.87小时
100	泽州县金鸿祥建材厂	石灰窑烟囱	0.003	0.000	0.000	0.064	0.000	0.000	0.150	0.000	0.000	一季度停运1374小时
101	泽州县旺利达建材厂	废气排放口	—	—	—	—	—	—	—	—	—	一季度停运
102	山西鑫隆湾工贸有限公司	废气排放口	0.000	0.000	0.008	—	—	—	—	—	—	一季度停运2149.93小时
103	泽州县旺鑫建材厂	废气排放口	—	—	—	—	—	—	—	—	—	长期停运
104	山西慧佳公路工程服务有限公司	废气排放口	—	—	—	—	—	—	—	—	—	一季度停运
105	晋城市盛通公路工程有限公司	干燥筒废气排放口	—	—	—	—	—	—	—	—	—	一季度停运
106	晋城市盛达恒工贸股份有限公司	废气排放口	—	—	—	—	—	—	—	—	—	一季度停运
其他行业												
1	晋城市恒光热力有限公司大东沟分公司	废气排放口	0.065	0.060	0.026	0.737	0.341	0.277	0.901	0.709	0.291	一季度停运387小时
2	山西长平煤业有限责任公司	长平1号20t锅炉废气排放口	—	—	—	—	—	—	0.208	0.153	0.014	3-3 10时~3-31 23时停运
		长平3号20t锅炉废气排放口	—	—	—	—	—	—	0.158	0.113	0.057	3-20 00时~3-31 23时停运
		釜山20t锅炉废气排放口	—	—	—	—	—	—	—	0.077	0.018	1-01 00时~2-15 16时 3-4 12时~3-31 23时停运
		长平2号20t锅炉废气排放口	—	—	—	—	—	—	—	—	—	1-01 00时~3-31 23时停运
		釜山1号锅炉废气排放口	—	—	—	—	—	—	0.341	0.124	0.048	2-15 16时~2-28 23时 3-20 00时~3-31 23时停运
		芦家峪20t锅炉废气排放口	—	—	—	—	—	—	—	—	—	—
3	高平市佳恒热力有限公司	废气排放口	0.468	0.380	0.279	3.702	3.274	1.868	7.099	6.105	3.917	3-24 10时~3-23 23时停运
4	高平市恒光热力有限公司	废气排放口	0.189	0.173	0.106	1.773	1.553	1.308	4.339	3.892	3.184	3-24 9时~3-31 23时停运
5	高平市野川镇人民政府	废气排放口	0.043	0.034	0.017	0.023	0.013	0.005	0.056	0.032	0.024	3-15 22时~3-31 23时停运
6	高平国投热电有限公司	废气排放口	0.364	0.352	0.231	3.523	3.169	2.089	5.815	4.668	3.742	3-24 10时~3-31 23时停运

序号	企业名称	排放口名称	烟尘排放量 (单位: 吨)			二氧化硫排放量 (单位: 吨)			氮氧化物排放量 (单位: 吨)			备注
			1月	2月	3月	1月	2月	3月	1月	2月	3月	
7	高平市永通物业管理有限公司	废气排放口	0.076	0.061	0.035	0.007	0.007	0.003	0.698	0.642	0.362	3-15 22时~3-31 23时停运
8	山西煤炭运销集团首阳煤业有限公司	筛分车间布袋除尘器废气排放口	0.000	0.000	0.000	—	—	—	—	—	—	
9	山西煤炭运销集团南河煤业有限公司	筛分除尘器	0.011	0.004	0.024	—	—	—	—	—	—	
10	山西高平科兴赵庄煤业有限公司	废气排放口	—	—	—	—	—	—	—	—	—	1-01 00时~3-31 23时停运
11	山西兰花科技创业股份有限公司伯方煤矿分公司(煤矸石制砖厂)	废气排放口	—	0.002	0.020	—	0.063	1.228	—	0.036	0.968	1-01 00时~2-26 08时停运
12	晋城市东方热电有限公司	巴公供热站1号燃煤锅炉	—	—	—	—	—	—	—	—	—	长期停运
		下村供热站燃煤锅炉	—	—	—	—	—	—	—	—	—	长期停运
13	山西泽州天泰岳南煤业有限公司	筛分破碎袋式除尘器排放口	0.031	0.012	0.025	—	—	—	—	—	—	2-10 0至2-11 6; 2-11 9至2-11 21; 2-11 23至2-12 15; 2-12 18至2-21 23:59:59; 2-22 0至2-25 23:59:59停产
14	山西兰花科技创业股份有限公司大阳煤矿分公司	煤矸石砖厂废气	0.047	0.030	0.023	0.489	0.416	0.573	1.159	1.641	1.539	一季度停运50小时
15	陵川县昌城供热有限公司	1#废气排放口	0.096	0.082	0.066	1.198	1.176	1.156	2.292	2.004	2.045	1月10日06:25~1月10日08:26; 2月12日09:25~2月12日13:33; 3月28日02:57至今停运
		2#废气排放口	0.120	0.169	0.142	1.323	1.169	0.979	2.421	2.050	1.680	2月12日09:25~2月12日12:22停运; 3月24日22:00停运至今;
		3#废气排放口	0.126	0.085	0.000	1.333	0.966	0.000	2.488	1.667	0.000	2月12日09:25~2月12日11:15停运; 2月21日16:12停运至今;
16	陵川德日升热源有限公司	1#废气排放口	0.108	0.077	0.046	1.456	1.160	0.598	4.635	3.495	1.657	2月24日23:25~2月25日04:10停运; 3月20日08:48停运至今;
		2#废气排放口	0.192	0.190	0.135	1.011	1.017	0.693	3.732	3.538	2.589	3月28日07:04停运至今;
17	山西天地王坡煤业有限公司	燃气锅炉2	—	—	—	—	—	—	0.093	0.105	0.080	一季度停运183.25小时
		燃气锅炉1	—	—	—	—	—	—	0.000	0.000	0.000	一季度停运183.17小时
18	晋城市路宝汽车铝部件制造有限公司	废气排放口	—	—	—	—	—	—	—	—	—	设备已拆除
19	山西陵川崇安关岭山煤业有限公司	布袋除尘废气排放口	0.015	0.007	0.015	—	—	—	—	—	—	
20	山西海诺科技股份有限公司	二期南线工程1000kg/h 喷雾干燥塔	—	—	—	—	—	—	0.152	0.048	0.328	1-04 05时~1-10 15时 1-17 01时~1-26 18时 2-05 03时~2-28 10时停运
		二期北线工程1000kg/h 喷雾干燥塔	—	—	—	—	—	—	0.047	0.006	0.049	1-15 16时~1-31 23时 2-05 06时~3-13 13时 3-28 07时~3-31 23时停运
21	山西长广路桥养护科技有限公司	沥青骨料烘干废气总排口	0.000	0.000	0.000	0.003	0.000	0.001	0.038	0.000	0.005	第1季度停产共计2096个小时
22	山西森之澜环保科技有限公司	回转窑废气排放口	—	—	—	—	—	—	—	—	—	一季度停运
23	晋城中科绿色能源有限公司	2号垃圾焚烧烟气	0.043	0.044	0.049	0.853	0.713	1.239	4.310	4.690	5.376	
		1号垃圾焚烧烟气	0.046	0.056	0.065	1.003	1.130	1.521	3.944	5.441	5.905	
24	山西晋煤集团沁水胡底煤业有限公司	1#废气排放口	—	—	—	—	—	—	0.089	0.088	0.041	停产470小时
		2#废气排放口	—	—	—	—	—	—	0.087	0.041	0.032	停产1005小时

序号	企业名称	排放口名称	烟尘排放量 (单位: 吨)			二氧化硫排放量 (单位: 吨)			氮氧化物排放量 (单位: 吨)			备注
			1月	2月	3月	1月	2月	3月	1月	2月	3月	
25	山西晋城无烟煤矿业集团有限责任公司 寺河煤矿	廉租房1#废气排放口	—	—	—	—	—	—	0.058	0.037	0.042	
		廉租房2#废气排放口	—	—	—	—	—	—	0.006	0.021	0.000	停产124小时
		常店1#废气排放口	—	—	—	—	—	—	0.056	0.030	0.042	停产382小时
		常店2#废气排放口	—	—	—	—	—	—	0.059	0.042	0.013	停产220小时
		常店3#废气排放口	—	—	—	—	—	—	0.000	0.000	0.000	一季度停产
		常店4#废气排放口	—	—	—	—	—	—	0.000	0.000	0.000	一季度停产
		8吨锅炉房废气排放口	—	—	—	—	—	—	0.000	0.000	0.000	一季度停产
26	山西凯利德电机配件有限公司 (原新茂电机)	冲天炉废气	0.002	—	0.004	0.003	—	0.007	0.001	—	0.002	2026年第一季度合计停产1999.84小时
27	晋城华港燃气有限公司	废气排放口	—	—	—	—	—	—	0.113	0.095	0.107	
28	山西华泰升电力杆塔股份有限公司	锌烟收集废气	0.001	0.000	0.001	—	—	—	—	—	—	2月2日9时至3月4日10时停产
29	泽州县和美环保科技有限公司	焚烧烟囱1	—	—	—	—	—	—	—	—	—	一季度停运
30	中国航发山西航空发动机维修有限责任公司	废气排放口	—	—	—	—	—	—	—	—	—	长期停产
31	山西兰花科创玉溪煤矿有限责任公司	1#废气排放口	—	—	—	—	—	—	0.000	0.001	0.003	停产2468小时
		2#废气排放口	—	—	—	—	—	—	0.063	0.052	0.061	停170小时
		3#废气排放口	—	—	—	—	—	—	0.047	0.027	0.008	停产455小时
32	高平马村恒光热源有限公司	废气排放口	0.044	0.028	0.026	0.228	0.064	0.085	0.707	0.374	0.280	3-24 00时~3-31 23时停运
33	沁水县复昶工贸有限公司	废气排放口	0.000	0.000	0.001	—	—	—	—	—	—	一季度停产

晋城市2026年第1季度重点监控企业废水排放量明细表

序号	企业名称	排放口名称	COD排放量(单位: 吨)			氨氮排放量(单位: 吨)			备注
			1月	2月	3月	1月	2月	3月	
污水处理厂									
1	晋城市清源水务有限公司	废水排放口	48.051	35.834	38.758	0.114	0.267	0.192	
2	山西兰花煤化工有限责任公司污水处理分公司	废水出口	3.158	2.369	2.819	0.031	0.073	0.063	
3	山西国晋物业服务有限公司	废水出口	10.380	12.240	11.218	0.245	0.339	0.264	
4	山西水投碧源水处理有限公司	出水口	15.643	13.566	13.988	0.170	0.096	0.073	
5	沁水中科久泰环保科技有限公司	废水排放口	7.082	5.377	5.482	0.093	0.048	0.057	
6	陵川中威污水处理有限公司	废水排放口	2.529	2.330	2.167	0.013	0.025	0.019	2月7日13:52~16:16; 2月10日14:00~14:46停排
7	阳城县安阳污水处理有限公司	废水排放口	8.911	8.562	7.766	0.128	0.107	0.089	
8	阳城清源北留污水处理厂	废水排放口	0.848	0.821	0.848	0.010	0.013	0.024	
9	山西润沁污水处理有限公司	废水排放口	0.777	0.782	0.723	0.086	0.069	0.047	
10	阳城县景富水污染治理有限公司	废水排放口	4.717	3.430	3.899	0.040	0.034	0.038	
11	沁水嘉美环保科技有限公司	废水排放口	2.535	2.330	2.337	0.147	0.124	0.067	
12	沁水县沁洁污水处理有限公司	废水排放口	0.513	1.249	0.208	0.004	0.023	0.007	
13	高平市第一生活污水处理厂	废水排放口	7.502	8.185	9.240	0.041	0.043	0.053	
14	沁水县惠泽环保科技有限公司	废水总排口	0.143	0.077	0.128	0.000	0.000	0.001	

序号	企业名称	排放口名称	COD排放量(单位: 吨)			氨氮排放量(单位: 吨)			备注
			1月	2月	3月	1月	2月	3月	
15	晋城居善水务发展有限责任公司	废水排放口	2.715	2.421	3.410	0.015	0.015	0.016	
16	泽州县清源水务发展有限公司南岭镇李寨污水处理厂	废水排放口	0.027	0.027	0.030	0.000	0.000	0.001	1、2月氨氮小于0.5kg
17	山西华晟环保科技有限公司	废水排放口	5.758	5.454	5.231	0.217	0.265	0.163	
18	泽州县丹河新城丹水治理有限公司	废水排放口	3.627	2.152	2.278	0.050	0.027	0.081	
19	山西中海融沁污水处理有限公司	废水排放口	2.353	1.908	1.468	0.036	0.030	0.031	
20	高平康润环保水务有限公司(米山污水处理厂)	废水排放口	0.909	0.696	0.794	0.018	0.007	0.005	
化工行业									
1	山西兰花科技创业股份有限公司田悦化肥分公司	废水排放口	0.859	0.627	0.772	0.050	0.040	0.043	
2	山西金象煤化工有限责任公司	废水排放口	0.047	0.148	0.122	0.004	0.010	0.010	
3	山西天泽煤化工集团股份公司煤气化厂	废水排放口	1.520	1.202	1.252	0.015	0.012	0.033	
4	山西天泽集团永丰化肥有限公司第一分厂	废水排放口	0.928	0.790	0.777	0.039	0.032	0.031	
5	山西兰花科技创业股份有限公司化工分公司	废水排放口	0.010	0.010	0.014	0.002	0.002	0.006	
6	山西兰花煤化工有限责任公司	废水排放口	1.380	0.540	0.660	0.010	0.020	0.010	生产废水经总排口由密闭管道排向山西兰花煤化工有限责任公司污水处理分公司进行终端处理, 污染物核定总量以污水处理分公司污染物外排浓度和我公司外排废水量共同计算。
7	山西兰花清洁能源有限责任公司	废水排放口	—	—	—	—	—	—	长期停排
8	晋能控股装备制造集团有限公司天溪煤制油分公司	废水排放口	0.052	0.050	0.096	0.001	0.001	0.002	

序号	企业名称	排放口名称	COD排放量(单位: 吨)			氨氮排放量(单位: 吨)			备注
			1月	2月	3月	1月	2月	3月	
9	山西天泽集团永丰化肥有限公司第二分厂	废水排放口	—	—	—	—	—	—	长期停排
10	山西兰花科技创业股份有限公司新材料分公司	废水排放口	0.040	0.221	0.216	0.000	0.003	0.001	1月氨氮小于0.5kg
11	晋能控股装备制造集团华昱能源化工山西有限责任公司	1废水排放口	0.811	1.279	1.552	0.012	0.023	0.028	
		2废水排放口	0.124	0.087	1.361	0.002	0.002	0.042	
12	山西晋丰煤化工有限责任公司	废水排放口	0.218	0.212	0.502	0.004	0.005	0.005	
13	晋能控股装备制造集团天源山西化工有限公司	废水总排口	0.699	0.776	1.700	0.031	0.027	0.047	
14	山西兰花丹峰化工股份有限公司	废水排放口	0.000	0.000	0.000	0.000	0.000	0.000	
15	陵川鑫虹颜料精细化工有限公司	废水排放口	0.000	0.000	0.000	0.000	0.000	0.000	一季度停排
16	山西铁峰化工有限公司	废水排放口	0.130	0.092	0.136	0.005	0.001	0.001	
印染行业									
1	森鹅(山西)科技有限公司	废水排放口	0.063	0.035	0.141	0.021	0.007	0.013	
2	山西绿洲纺织有限责任公司	生产废水排放口	1.871	1.006	2.200	0.010	0.007	0.015	第一季度停排共258.64小时
		生活废水排放口	0.364	0.277	0.385	0.001	0.008	0.004	
3	阳城县禹珈豪丝业有限公司	废水排放口	—	—	—	—	—	—	长停
4	晋城市凤凰织品有限公司	废水排放口	0.063	0.022	0.039	0.000	0.000	0.000	
煤炭行业									
1	山西兰花集团东峰煤矿有限公司	废水排放口	0.062	0.053	0.063	0.002	0.002	0.002	

序号	企业名称	排放口名称	COD排放量(单位: 吨)			氨氮排放量(单位: 吨)			备注
			1月	2月	3月	1月	2月	3月	
2	山西高平科兴申家庄煤业有限公司	废水排放口	0.101	0.080	0.069	0.008	0.004	0.005	
3	山西高平科兴前和煤业有限公司	废水排放口	0.030	0.026	0.038	0.002	0.002	0.002	
4	山西兰花科技创业股份有限公司唐安煤矿分公司	废水排放口	0.070	0.097	0.110	0.015	0.011	0.004	
5	山西长平煤业有限责任公司	长平废水排放口	0.132	0.092	0.230	0.005	0.004	0.007	
		釜山废水排放口	0.935	0.881	1.465	0.017	0.023	0.024	
6	山西兰花科技创业股份有限公司望云煤矿分公司	废水排放口	0.572	0.391	0.411	0.047	0.029	0.018	
7	山西兰花科技创业股份有限公司伯方煤矿分公司	废水排放口	0.062	0.053	0.043	0.002	0.002	0.003	
8	山西煤炭运销集团裕兴煤业有限公司	废水排放口	0.121	0.122	0.048	0.010	0.006	0.003	
9	山西高平科兴南阳煤业有限公司	废水排放口	0.071	0.080	0.076	0.002	0.006	0.004	
10	山西高平科兴新庄煤业有限公司	废水排放口	0.349	0.277	0.208	0.022	0.020	0.010	
11	山西煤炭运销集团野川煤业有限公司	废水排放口	0.567	0.342	0.239	0.037	0.019	0.016	
12	山西高平科兴赵庄煤业有限公司	废水排放口	0.390	0.406	0.408	0.046	0.040	0.052	
13	山西高平科兴牛山煤业有限公司	废水排放口	0.193	0.169	0.216	0.108	0.070	0.069	
14	山西煤炭运销集团掌石沟煤业有限公司	废水排放口	0.066	0.083	0.096	0.008	0.014	0.018	
15	山西煤炭运销集团盛泰煤业有限公司	废水排放口	0.096	0.303	0.417	0.004	0.019	0.013	
16	山西高平科兴云泉煤业有限公司	废水排放口	0.050	0.210	0.075	0.010	0.025	0.021	
17	山西科兴游仙山煤业有限公司	废水排放口	0.085	0.073	0.116	0.016	0.026	0.033	

序号	企业名称	排放口名称	COD排放量(单位: 吨)			氨氮排放量(单位: 吨)			备注
			1月	2月	3月	1月	2月	3月	
18	山西高平科兴龙马煤业有限公司	废水排放口	0.123	0.093	0.127	0.008	0.004	0.005	
19	山西煤炭运销集团大通煤业有限公司	废水排放口	0.045	0.024	0.038	0.001	0.001	0.001	
20	山西高平科兴平泉煤业有限公司	废水排放口	0.105	0.045	0.037	0.003	0.001	0.001	
21	山西高平科兴米山煤业有限公司	废水排放口	0.115	0.031	0.052	0.003	0.002	0.002	
22	山西煤炭运销集团首阳煤业有限公司	废水排放口	0.403	0.175	0.124	0.009	0.008	0.004	
23	山西兰花同宝煤业有限公司	废水排放口	0.124	0.110	0.078	0.021	0.015	0.010	
24	沁和能源集团有限公司侯村煤矿	废水排放口	0.251	0.213	0.305	0.010	0.005	0.010	
25	沁和能源集团有限公司永安煤矿	生活水废水排放口	0.006	0.006	0.008	0.000	0.000	0.000	氨氮1月、2月、3月小于0.5千克
		矿井水废水排放口	0.165	0.119	0.129	0.003	0.004	0.008	
26	沁和能源集团有限公司端氏煤矿	废水排放口	0.000	0.000	0.000	0.000	0.000	0.000	COD、氨氮1月、2月、3月小于0.5千克
27	沁和能源集团有限公司永红煤矿	废水排放口	0.003	0.003	0.002	0.000	0.000	0.000	氨氮1月、2月、3月小于0.5千克
28	山西晋城无烟煤矿业集团有限责任公司寺河煤矿	废水总排口	0.000	0.000	0.000	0.000	0.000	0.000	COD、氨氮1月、2月、3月小于0.5千克
		东风井废水排放口	0.043	0.026	0.029	0.000	0.000	0.000	
		三水沟废水排放口	0.000	0.000	0.000	0.000	0.000	0.000	COD、氨氮1月、2月、3月小于0.5千克
29	山西省沁城煤矿	废水总排口	0.094	0.132	0.104	0.000	0.000	0.001	氨氮1月、2月小于0.5千克
30	山西晋煤集团沁水胡底煤业有限公司	废水总排口	0.017	0.015	0.017	0.000	0.000	0.000	氨氮1月、2月、3月小于0.5千克

序号	企业名称	排放口名称	COD排放量(单位: 吨)			氨氮排放量(单位: 吨)			备注
			1月	2月	3月	1月	2月	3月	
31	山西陵川崇安关岭山煤业有限公司	废水排放口	0.035	0.033	0.027	0.001	0.001	0.001	
32	山西陵川崇安司家河煤业有限公司	废水排放口	0.000	0.000	0.000	0.000	0.000	0.000	一季度停排
33	山西沁和能源集团南凹寺煤业有限公司	废水总排口	0.004	0.003	0.004	0.000	0.000	0.000	氨氮1月、2月、3月小于0.5千克
34	山西沁和能源集团中村煤业有限公司	废水总排口	0.013	0.009	0.009	0.000	0.000	0.000	
35	山西沁和能源集团九鑫煤业有限公司	废水总排口	0.196	0.120	0.000	0.002	0.001	0.000	
36	山西崇安苏村煤业有限公司	废水排放口	0.112	0.121	0.145	0.006	0.009	0.009	
37	山西省晋城晋普山煤矿	矿井水废水排放口	2.175	1.800	1.526	0.093	0.053	0.062	
		废水排放口	0.893	0.937	0.834	0.006	0.010	0.008	
38	山西兰花集团苜山煤矿有限公司	废水排放口	0.264	0.218	0.252	0.016	0.016	0.023	
39	山西天地王坡煤业有限公司	废水总排口	0.372	0.373	0.258	0.002	0.003	0.005	
40	晋能控股装备制造集团有限公司寺河煤矿二号井	废水排放口	0.025	0.032	0.025	0.001	0.002	0.001	
41	山西兰花科技创业股份有限公司大阳煤矿分公司	废水排放口	0.038	0.033	0.035	0.001	0.001	0.001	
42	晋城蓝焰煤业股份有限公司成庄矿	矿井水处理站排放口	0.617	0.430	0.279	0.007	0.007	0.004	
		废水排放口	0.370	0.413	0.489	0.001	0.006	0.005	
		2风井废水排放口	0.183	0.162	0.168	0.001	0.001	0.001	
		3风井废水排放口	0.194	0.204	0.281	0.001	0.002	0.000	氨氮3月份小于0.5千克

序号	企业名称	排放口名称	COD排放量(单位: 吨)			氨氮排放量(单位: 吨)			备注
			1月	2月	3月	1月	2月	3月	
43	山西泽州天泰坤达煤业有限公司	废水排放口	0.005	0.005	0.009	0.000	0.000	0.000	一季度氨氮小于0.5kg
44	山西泽州天泰西陈庄煤业有限公司	废水排放口	0.000	0.000	0.000	0.000	0.000	0.000	一季度COD、氨氮小于0.5kg
45	山西泽州天泰和瑞煤业有限公司	废水排放口	0.035	0.083	0.056	0.000	0.000	0.000	1-3月份氨氮小于0.5千克
46	山西泽州天泰锦辰煤业有限公司	废水排放口	0.559	0.534	0.504	0.039	0.014	0.004	
		1风井废水排放口	0.945	0.332	0.391	0.044	0.012	0.018	
47	山西晋煤集团泽州天安润宏煤业有限公司	废水排放口	0.000	0.001	0.000	0.000	0.000	0.000	1、3月COD、三季度氨氮小于0.5kg
48	山西晋煤集团泽州天安盈盛煤业有限公司	废水排放口	—	—	—	—	—	—	长期停排
49	山西阳城阳泰集团竹林山煤业有限公司	废水排放口	0.000	0.000	0.000	0.000	0.000	0.000	长停
50	山西阳城阳泰集团伏岩煤业有限公司	废水排放口	0.001	0.002	0.001	0.000	0.000	0.000	
51	山西阳城阳泰集团西冯街煤业有限公司	西冯街总排放口	0.353	0.335	0.243	0.011	0.007	0.011	
52	山西阳城阳泰集团屯城煤业有限公司	废水排放口	0.432	0.292	0.361	0.003	0.001	0.002	
53	山西阳城山城煤业有限公司	废水排放口	0.000	0.000	0.000	0.000	0.000	0.000	
54	山西阳城皇城相府集团皇联煤业有限公司	废水排放口	0.004	0.006	0.008	0.000	0.000	0.000	
55	山西阳城皇城相府集团大桥煤业有限公司	废水排放口	0.000	0.000	0.000	0.000	0.000	0.000	
56	山西阳城阳泰集团义城煤业有限公司	废水总排口	0.255	0.096	0.113	0.010	0.002	0.002	
57	山西晋煤集团阳城晋圣固隆煤业有限公司	废水总排口	0.090	0.090	0.073	0.005	0.005	0.006	
58	山西阳城皇城相府集团史山煤业有限公司	废水出口	0.000	0.001	0.000	0.000	0.000	0.000	

序号	企业名称	排放口名称	COD排放量(单位: 吨)			氨氮排放量(单位: 吨)			备注
			1月	2月	3月	1月	2月	3月	
59	山西煤炭运销集团阳城四侯煤业有限公司	废水出口	0.078	0.070	0.053	0.001	0.001	0.000	
60	晋煤集团泽州天安昌都煤业有限公司	废水排放口	0.027	0.030	0.038	0.003	0.002	0.001	
61	晋煤集团泽州天安朝阳煤业有限公司	废水排放口	0.000	0.000	0.000	0.000	0.000	0.000	1-3月份COD小于0.5千克氨氮1-3月小于0.5千克
62	山西晋煤集团泽州天安宏祥煤业有限公司	废水排放口	0.007	0.004	0.011	0.000	0.000	0.000	一季度氨氮小于0.5kg
63	山西晋煤集团泽州天安苇町煤业有限公司	废水排放口	0.000	0.000	0.000	0.000	0.000	0.000	COD、氨氮1月、2月、3月小于0.5千克
64	山西泽州天泰岳南煤业有限公司	废水总排口	0.083	0.065	0.068	0.014	0.006	0.008	
65	山西晋煤集团晋圣亿欣煤业有限公司	废水监控点	0.059	0.034	0.046	0.002	0.002	0.005	
66	山西兰花百盛煤业有限公司	废水排放口	0.365	0.310	0.329	0.009	0.015	0.016	
食品行业									
1	沁水县恒泰农牧科技有限公司	废水总排口	0.291	0.159	0.308	0.005	0.004	0.002	
2	太行润源食品有限公司	废水排放口	0.262	0.169	0.170	0.006	0.004	0.005	
3	山西金润肉类食品有限公司	废水排放口	0.000	0.000	0.000	0.000	0.000	0.000	未排水
其他行业									
1	阳城国际发电有限责任公司	废水总排口	—	—	—	—	—	—	技改后实现废水零排放
2	阳城县人民医院	废水出口	0.833	0.512	0.649	0.237	0.155	0.204	
3	富晋精密工业(晋城)有限公司	废水排放口2	—	—	—	—	—	—	废水排正源水务处理
4	山西皇城相府药业股份有限公司	废水监控口	0.007	0.007	0.007	0.001	0.000	0.001	

序号	企业名称	排放口名称	COD排放量(单位: 吨)			氨氮排放量(单位: 吨)			备注
			1月	2月	3月	1月	2月	3月	
5	泽州县人民医院	废水排放口	0.171	0.198	0.346	0.014	0.005	0.010	
6	晋城市人民医院(文昌院区)	废水排放口	—	—	—	—	—	—	停排
7	晋城市人民医院(白水院区)	废水排放口	1.151	1.037	1.197	0.148	0.167	0.038	
8	晋城市第二人民医院	废水排放口	0.505	0.228	0.392	0.008	0.003	0.001	
9	沁水县人民医院	废水总排口	0.380	0.345	0.455	0.089	0.090	0.124	
10	高平市人民医院	废水排放口	0.098	0.078	0.104	0.004	0.003	0.005	
11	晋城海斯制药有限公司(王台厂区)	废水排放口	0.443	0.241	0.281	0.013	0.029	0.022	
12	晋城大医院	废水排放口	0.270	0.212	0.218	0.003	0.001	0.004	
13	富联科技(晋城)有限公司	在线监控	3.057	2.611	2.445	0.009	0.019	0.040	
		富联1排口	3.988	2.372	3.672	0.060	0.016	0.048	
14	山西煤层气有限责任公司液化分公司	废水总排口	0.004	0.003	0.003	0.000	0.000	0.000	氨氮1月、2月、3月小于0.5千克
15	中联煤层气有限责任公司沁水分公司	废水排放口	0.070	0.033	0.041	0.002	0.002	0.003	总磷1月、2月、3月小于0.5千克
16	山西亚美大宁能源有限公司	废水排放口	—	—	—	—	—	—	长停
17	陵川县人民医院	废水排放口	0.033	0.021	0.024	0.003	0.002	0.003	
18	山西兰花药业股份有限公司	废水排放口	—	—	—	—	—	—	
19	中国航发山西航空发动机维修有限责任公司	废水排放口	—	—	—	—	—	—	长期停产
20	晋城市润华实业有限公司煤矿机械设备修理厂	废水排放口	0.001	0.001	0.000	0.000	0.000	0.000	3月份COD、1-3月份氨氮小于0.5kg

晋城市2026年第1季度重点监控企业废水总磷总氮排放量明细表

序号	企业名称	排放口名称	总磷排放量(单位: 吨)			总氮排放量(单位: 吨)			备注
			1月	2月	3月	1月	2月	3月	
1	晋城市清源水务有限公司	废水排放口	0.783	0.657	0.834	34.120	25.242	34.743	
2	富晋精密工业(晋城)有限公司	废水排放口2	0.000	0.000	0.000	0.000	0.000	0.000	废水排正源水务处理
3	富联科技(晋城)有限公司	在线监控	0.025	0.018	0.004	1.197	0.858	0.946	
		富联1排口	0.022	0.011	0.011	—	—	—	
4	森鹅(山西)科技有限公司	废水排放口	—	—	—	0.036	0.012	0.047	
5	山西绿洲纺织有限责任公司	生产废水排放口	—	—	—	0.459	0.285	0.445	
6	山西水投碧源水处理有限公司	废水排放口	0.075	0.061	0.057	6.900	5.894	6.153	
7	山西晋丰煤化工有限责任公司	废水总排口	—	—	—	0.305	0.357	0.711	
8	晋能控股装备制造集团天源山西化工有限公司	废水总排口	—	—	—	0.720	0.735	1.687	
9	高平市第一生活污水处理厂	废水总排口	0.017	0.020	0.019	2.668	2.086	2.572	
10	太行润源食品有限公司	废水排放口	0.003	0.003	0.002	—	—	—	
11	高平康润环保水务有限公司(米山污水处理厂)	废水排放口	0.002	0.001	0.001	0.367	0.278	0.368	
12	山西兰花科技创业股份有限公司田悦化肥分公司	废水排放口	—	—	—	3.106	2.547	3.244	
13	山西金象煤化工有限责任公司	废水排放口	—	—	—	0.091	0.186	0.096	
14	阳城县安阳污水处理有限公司	废水排放口	0.146	0.064	0.066	9.025	8.295	8.714	

序号	企业名称	排放口名称	总磷排放量(单位: 吨)			总氮排放量(单位: 吨)			备注
			1月	2月	3月	1月	2月	3月	
15	山西兰花科技创业股份有限公司化工分公司	废水总排口	—	—	—	0.067	0.041	0.054	
16	山西兰花煤化工有限责任公司	废水总排口	—	—	—	2.240	0.940	1.150	
17	山西天泽集团永丰化肥有限公司第二分厂	废水排放口	—	—	—	0.000	0.000	0.000	
18	山西天泽集团永丰化肥有限公司第一分厂	废水总排口	—	—	—	0.920	0.692	0.738	
19	山西兰花煤化工有限责任公司污水处理分公司	废水排放口	0.018	0.018	0.025	5.187	4.096	4.791	
20	山西天泽煤化工集团股份有限公司煤气化厂	废水排放口	—	—	—	1.156	0.680	1.078	
21	山西兰花科技创业股份有限公司新材料分公司	废水总排口	—	—	—	0.038	0.089	0.112	
22	沁水中科久泰环保科技有限公司	废水排放口	0.075	0.049	0.062	2.985	2.529	3.509	
23	沁水县恒泰农牧科技有限公司	废水总排口	0.004	0.002	0.003	0.267	0.145	0.202	
24	陵川中威污水处理有限公司	废水排放口	0.027	0.025	0.032	1.519	1.420	1.987	2月7日13: 52~16: 16; 2月10日14: 00~14: 46停排
25	山西国晋物业服务服务有限公司	废水排放口	0.031	0.042	0.036	6.045	5.341	5.522	
26	晋城居善水务发展有限责任公司	废水排放口	0.037	0.023	0.023	2.059	1.613	2.139	
27	阳城清源北留污水处理厂	废水排放口	0.007	0.009	0.012	1.017	0.894	1.141	
28	山西润沁污水处理有限公司	废水出口	0.003	0.003	0.004	2.244	1.840	2.066	
29	阳城县景富水污染治理有限公司	废水出口	0.082	0.070	0.079	3.361	3.221	3.045	
30	沁水嘉美环保科技有限公司	废水总排口	0.092	0.086	0.073	2.982	3.262	3.525	
31	中联煤层气有限责任公司沁水分公司	废水总排口	0.000	0.000	0.000	—	—	—	

序号	企业名称	排放口名称	总磷排放量(单位: 吨)			总氮排放量(单位: 吨)			备注
			1月	2月	3月	1月	2月	3月	
32	沁水县沁洁污水处理有限公司	废水排放口	0.000	0.001	0.000	—	—	—	
33	沁水县惠泽环保科技有限公司	废水总排口	0.000	0.000	0.000	—	—	—	总磷1月、2月、3月小于0.5千克
34	山西金润肉类食品有限公司	废水排放口	0.000	0.000	0.000	0.000	0.000	0.000	未排水
35	阳城县禹珈豪丝业有限公司	废水排放口	—	—	—	—	—	—	长停
36	泽州县清源水务发展有限公司南岭镇李寨污水处理厂	废水排放口	0.000	0.000	0.000	0.009	0.005	0.013	一季度总磷小于0.5kg
37	泽州县丹河新城丹水治理有限公司	废水排放口	0.037	0.032	0.033	2.436	1.776	2.678	
38	山西华晟环保科技有限公司	废水排放口	0.102	0.061	0.074	5.975	4.483	5.534	
39	山西中海融沁污水处理有限公司	废水排放口	0.058	0.033	0.036	2.407	1.831	2.481	